

大村市中期財政見通し

(平成30年度～平成34年度)



おむらんちゃん

平成29年9月

大 村 市

中 期 財 政 見 通 し

この中期財政見通しは、平成28年度決算及び平成29年度予算を基に、一定の試算条件を設定して、平成30年度から平成34年度までの5年間の試算を行ったものです。

1 試算の方法

(1) 期間 平成30年度～平成34年度（5年間）

(2) 共通事項

- ① 平成28年度決算及び平成29年度予算を基に、平成30年度以降の変動要因を一部加味して試算
- ② 平成31年10月の消費税率10%への引上げについては、社会保障改革や税制改正等の影響に関し不明な点が多く、収支への影響を見込むことが困難なことから反映せずに試算

(3) 歳入

① 市税

個人市民税や法人市民税等、税制改正が決定している税は、平成30年度以降の影響を反映して試算

② 地方交付税

平成28年度決算及び平成29年度当初算定額を基に、事業費補正、公債費など基準財政需要額への影響を反映して試算

③ 国・県支出金

平成28年度決算及び平成29年度予算を基に、歳出項目の見通しに合わせて試算

④ 市債

歳出項目の普通建設事業（大型建設事業含む。）の見通しに合わせて試算

臨時財政対策債は、平成２９年度同意等予定額に基づいて試算

⑤ その他

主なものは、分担金・負担金、使用料・手数料、財産収入などで、平成２８年度決算及び平成２９年度予算を基に試算

(4) 歳出

① 人件費

退職者・新規採用者数に伴う職員数の増減を見込み、現行の給与及び退職手当制度で試算

② 扶助費

平成２８年度決算及び平成２９年度予算を基に、サービス受給対象者や医療費等の増減を反映して試算

③ 普通建設事業費（大型建設事業含む。）

今後、実施が予定されている事業計画（次頁【主な大型建設事業】）を加味して試算

④ 公債費

普通建設事業（大型建設事業含む。）の見通しに合わせて試算

2 主な大型建設事業

(単位：億円)

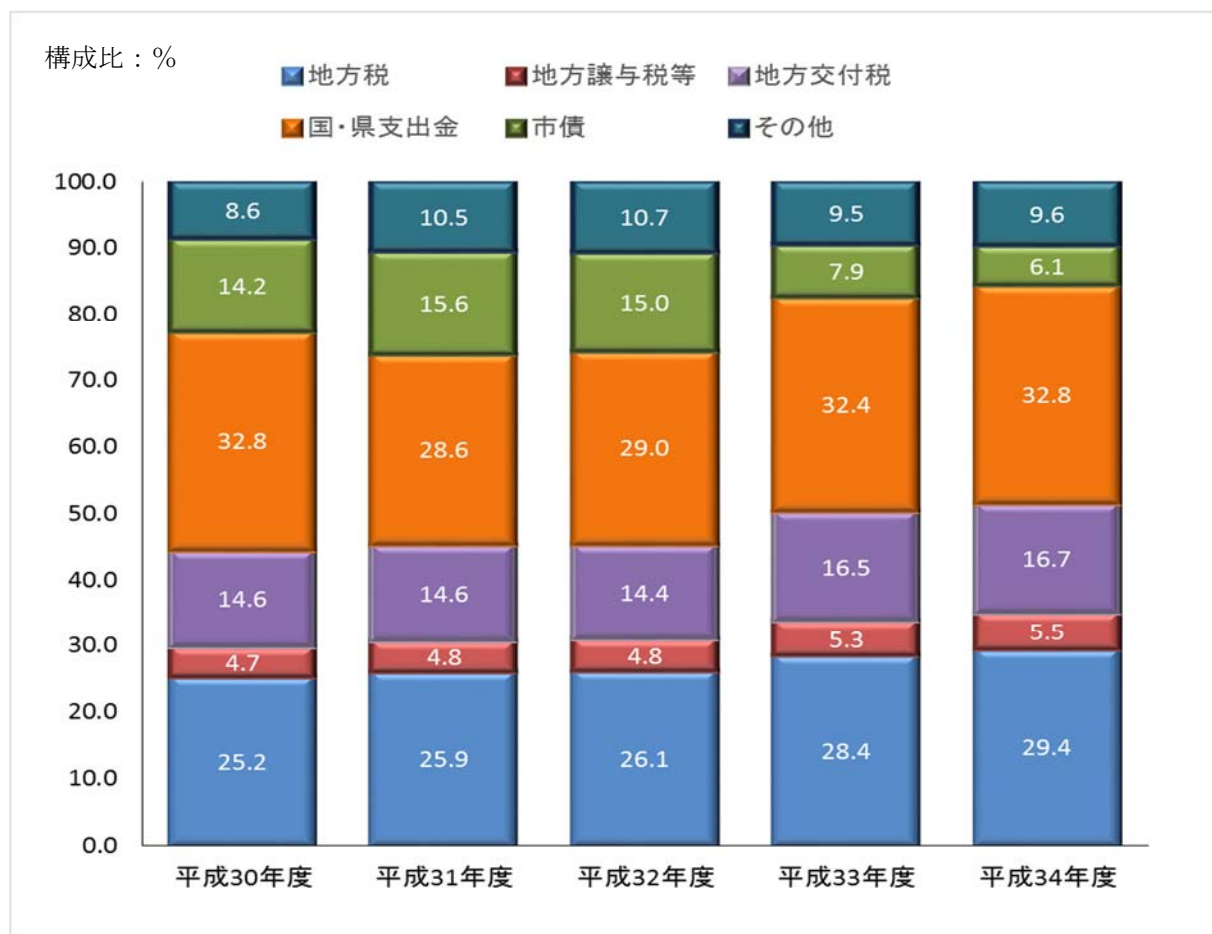
No.	事業名	今回公表 総事業費	財源内訳			事業費 (H30以降)	期間 (予定)	前回公表 総事業費
			国県支出金	地方債	一般財源			
1	新幹線新大村駅（仮称）周辺整備事業	98.5	35.8	49.3	13.4	63.5	H26~H35	84.3
2	新幹線建設負担金事業	14.6		13.2	1.4	5.8	H20~H33	14.6
3	市庁舎建設事業	80.0		62.8	(基金) 17.2	80.0	H29~H32	-
4	新「大村市立図書館」建設事業	22.3	10.5	9.4	2.4	14.3	H28~H30	22.3
5	大村市歴史資料館（仮称）建設事業	9.3	4.6	4.2	0.5	5.9	H28~H30	9.3
6	中学校給食センター建設事業	20.8	2.0	15.2	3.6	12.6	H28~H30	19.1
7	中心市街地複合ビル整備事業	10.3	3.9	4.3	2.1	5.7	H27~H30	10.3
8	市立こども園整備推進事業	9.0		4.6	4.4	5.7	H25~H31	9.0
9	新中地区公民館（仮称）建設事業	9.0	4.5	4.0	0.5	8.8	H29~H31	6.0
	合 計	273.8	61.3	167.0	45.5	202.3		174.9

上記の総事業費は、財政状況を見通すため、おおまかな事業費で計上しています。

3 歳入の推移

(単位：百万円、%)

項目	平成30年度		平成31年度		平成32年度		平成33年度		平成34年度	
		前年度比		前年度比		前年度比		前年度比		前年度比
地方税	10,987	△ 1.7	11,080	0.8	11,088	0.1	10,986	△ 0.9	11,181	1.8
地方譲与税等	2,032	0.3	2,043	0.5	2,054	0.5	2,065	0.5	2,076	0.5
地方交付税	6,381	1.2	6,243	△ 2.2	6,141	△ 1.6	6,392	4.1	6,338	△ 0.8
国・県支出金	14,331	3.3	12,242	△ 14.6	12,349	0.9	12,542	1.6	12,480	△ 0.5
市債	6,184	△ 1.0	6,652	7.6	6,388	△ 4.0	3,064	△ 52.0	2,307	△ 24.7
その他	3,741	△ 4.7	4,509	20.5	4,530	0.5	3,656	△ 19.3	3,655	0.0
合計	43,656	0.2	42,769	△ 2.0	42,550	△ 0.5	38,705	△ 9.0	38,037	△ 1.7

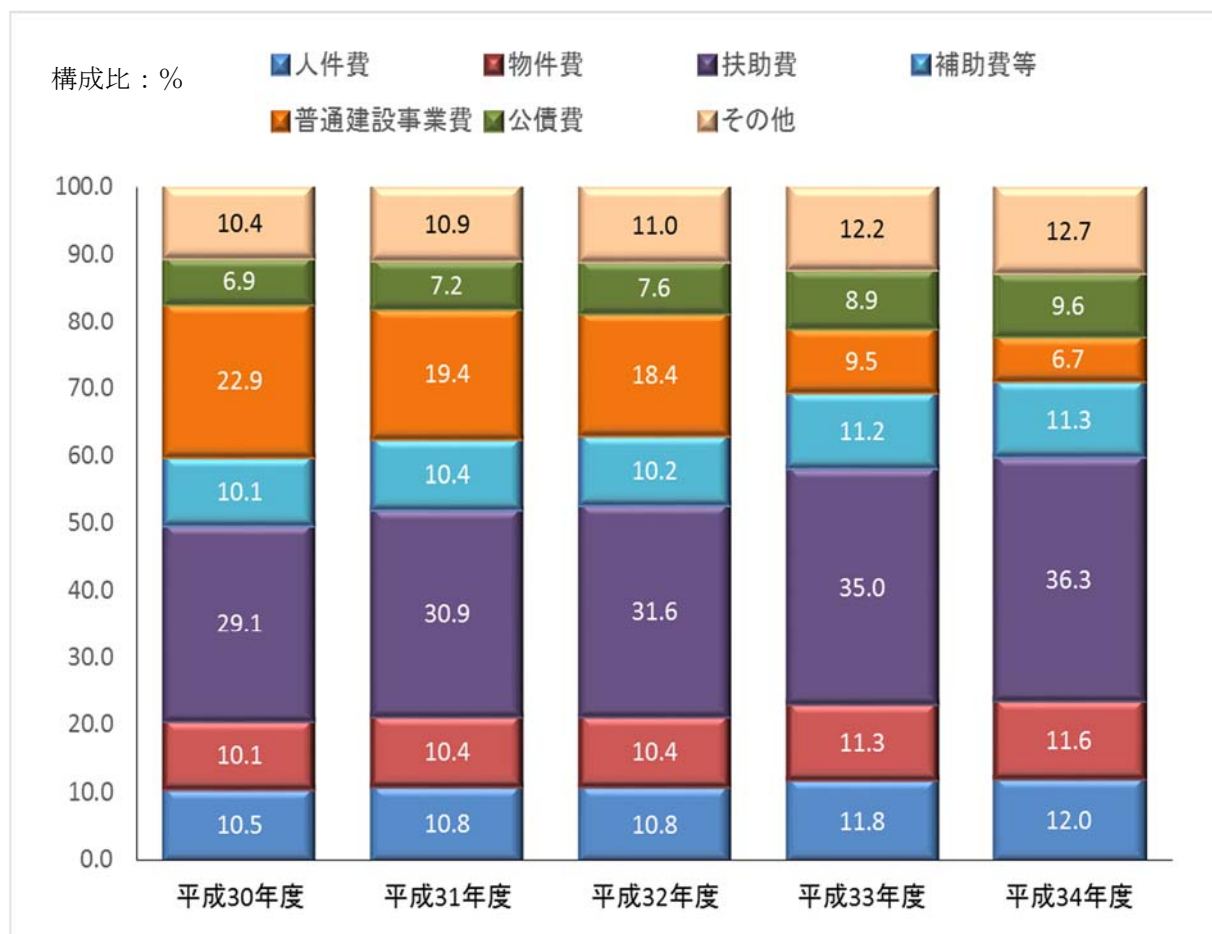


※四捨五入の関係で合計が一致しない場合があります。

4 歳出の推移

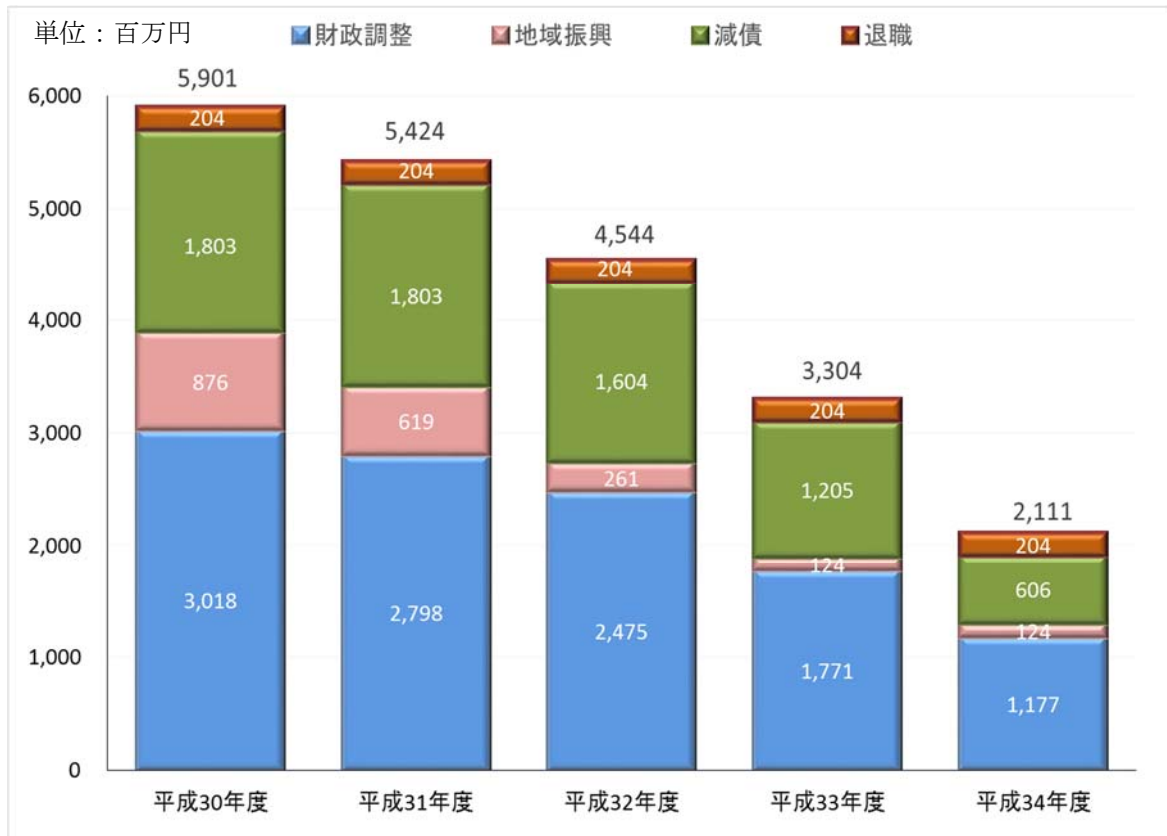
(単位：百万円、%)

項目	平成30年度		平成31年度		平成32年度		平成33年度		平成34年度	
		前年度比		前年度比		前年度比		前年度比		前年度比
人件費	4,680	△ 2.1	4,689	0.2	4,687	△ 0.0	4,725	0.8	4,704	△ 0.4
物件費	4,504	1.7	4,491	△ 0.3	4,518	0.6	4,520	0.0	4,536	0.4
扶助費	12,955	4.8	13,367	3.2	13,716	2.6	13,991	2.0	14,229	1.7
補助費等	4,481	△ 2.2	4,515	0.8	4,435	△ 1.8	4,472	0.8	4,420	△ 1.2
普通建設事業費	10,179	△ 1.6	8,367	△ 17.8	7,981	△ 4.6	3,811	△ 52.2	2,615	△ 31.4
公債費	3,081	11.3	3,120	1.3	3,313	6.2	3,568	7.7	3,757	5.3
その他	4,623	2.0	4,699	1.6	4,783	1.8	4,860	1.6	4,971	2.3
合計	44,503	1.6	43,248	△ 2.8	43,433	0.4	39,947	△ 8.0	39,232	△ 1.8
収支差引	△ 847	-	△ 479	43.4	△ 883	△ 84.3	△ 1,242	△ 40.7	△ 1,195	3.8



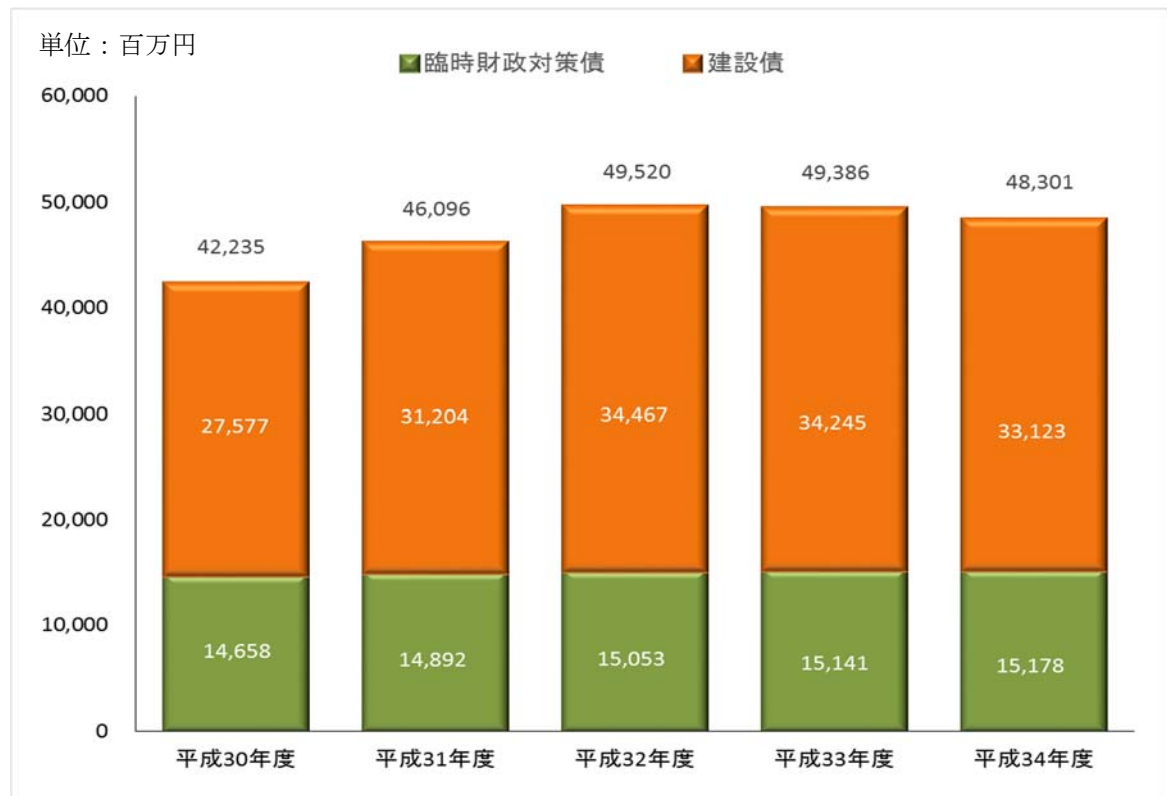
※四捨五入の関係で合計が一致しない場合があります。

5 基金（財政調整基金等4基金）残高の推移



※四捨五入の関係で合計が一致しない場合があります。

6 市債残高の推移



※四捨五入の関係で合計が一致しない場合があります。