

大村市中期財政見通し

(平成29年度～平成33年度)



おむらんちゃん

平成28年9月

大 村 市

中 期 財 政 見 通 し

この中期財政見通しは、平成27年度決算及び平成28年度予算を基に、一定の試算条件を設定して、平成29年度から平成33年度までの5年間の試算を行ったものです。

1 試算の方法

(1) 期間 平成29年度～平成33年度（5年間）

(2) 共通事項

- ① 平成27年度決算及び平成28年度予算を基に、平成29年度以降の変動要因を一部加味して試算
- ② 平成31年10月の消費税率10%への引上げについては、社会保障改革や税制改正等の影響に関し不明な点が多く、収支への影響を見込むことが困難なことから反映せずに試算

(3) 歳入

① 市税

個人市民税や法人市民税等、税制改正が決定している税は、平成29年度以降の影響を反映して試算

② 地方交付税

平成27年度決算及び平成28年度当初算定額を基に、事業費補正、公債費など基準財政需要額への影響を反映して試算

③ 国・県支出金

平成27年度決算及び平成28年度予算を基に、歳出項目の見通しに合わせて試算

④ 市債

歳出項目の普通建設事業（大型建設事業含む。）の見通しに合わせて試算

臨時財政対策債は、平成２８年度同意等予定額に基づいて試算

⑤ その他

主なものは、分担金・負担金、使用料・手数料、財産収入などで、平成２７年度決算及び平成２８年度予算を基に試算

(4) 歳出

① 人件費

退職者・新規採用者数に伴う職員数の増減を見込み、現行の給与及び退職手当制度で試算

② 扶助費

平成２７年度決算及び平成２８年度予算を基に、サービス受給対象者や医療費等の増減を反映して試算

③ 普通建設事業費（大型建設事業含む。）

今後、実施が予定されている事業計画（次頁【主な大型建設事業】）を加味して試算

④ 公債費

普通建設事業（大型建設事業含む。）の見通しに合わせて試算

2 主な大型建設事業

(単位：億円)

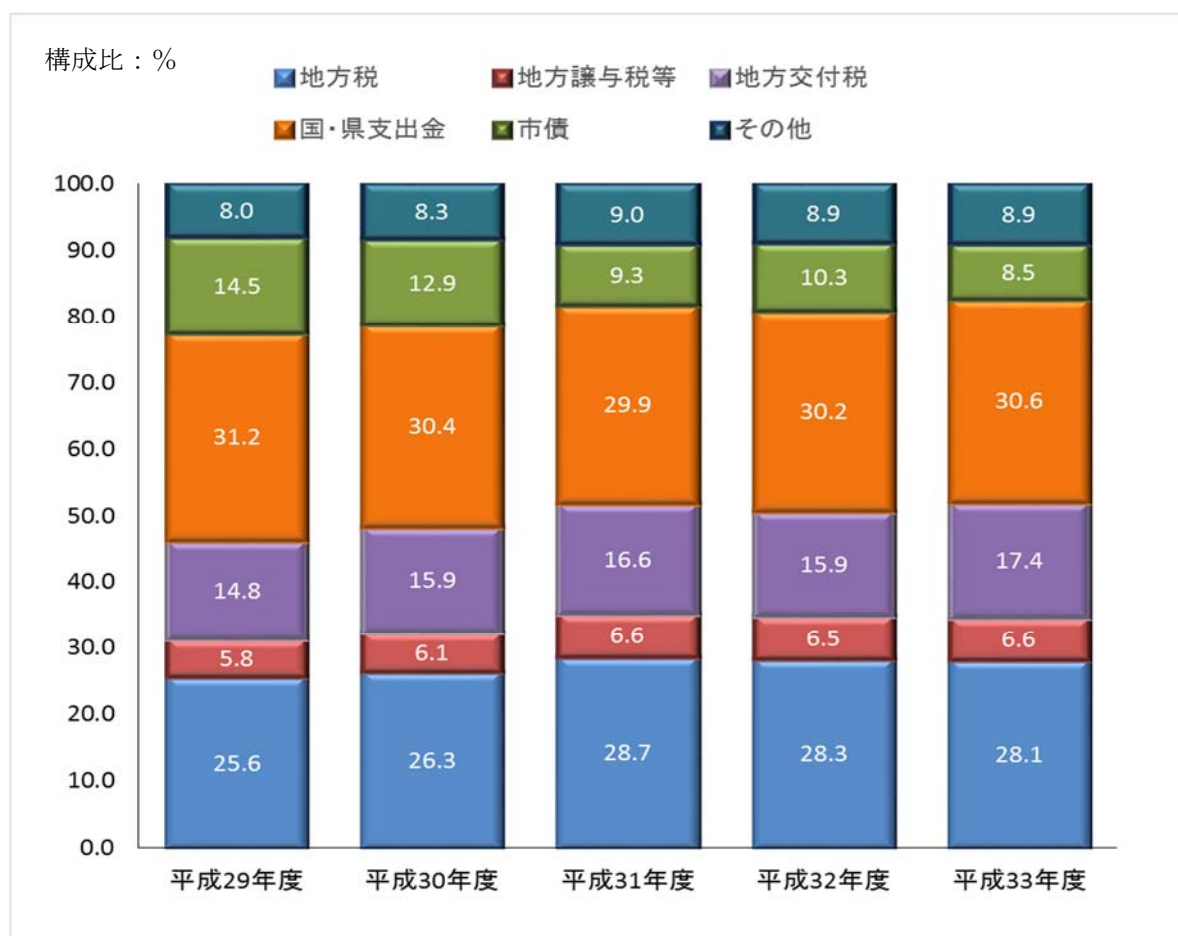
No.	事業名	今回公表 総事業費	財源内訳			事業費 (H29以降)	期間 (予定)	前回公表 総事業費
			国県支出金	地方債	一般財源			
1	新幹線新大村駅（仮称）周辺整備事業	84.3	32.5	28.4	23.4	80.8	H26~H35	84
2	新幹線建設負担金事業	14.6		13.2	1.4	7.8	H20~H33	15
3	新「大村市立図書館」建設事業	22.3	10.5	9.5	2.3	22.3	H28~H30	20
4	大村市歴史資料館（仮称）建設事業	9.3	4.6	4.2	0.5	9.3	H28~H30	5
5	中学校給食センター建設事業	19.1	2.0	12.7	4.4	18.6	H28~H30	19
6	中心市街地複合ビル整備事業	10.3	3.9	4.3	2.1	5.7	H27~H30	10
7	木場スマートインターチェンジ （仮称）整備事業	9.4	5.2	3.8	0.4	2.4	H24~H29	8
8	市立こども園整備推進事業	9.0		4.6	4.4	5.7	H25~H31	9
9	中地区公民館整備事業	6.0	1.2	3.6	1.2	6.0	H30~H31	6
合 計		184.3	59.9	84.3	40.1	158.6		176

上記の総事業費は、財政状況を見通すため、おおまかな事業費で計上しています。

3 歳入の推移

(単位：百万円、%)

項 目	平成29年度		平成30年度		平成31年度		平成32年度		平成33年度	
		前年度比		前年度比		前年度比		前年度比		前年度比
地方税	10,843	0.7	10,676	△ 1.5	10,789	1.1	10,837	0.4	10,693	△ 1.3
地方譲与税等	2,472	0.2	2,483	0.4	2,495	0.5	2,500	0.2	2,498	△ 0.1
地方交付税	6,284	△ 2.6	6,453	2.7	6,245	△ 3.2	6,066	△ 2.9	6,612	9.0
国・県支出金	13,216	21.8	12,347	△ 6.6	11,242	△ 8.9	11,529	2.6	11,639	1.0
市債	6,151	48.4	5,237	△ 14.9	3,494	△ 33.3	3,919	12.2	3,237	△ 17.4
その他	3,369	△ 2.8	3,371	0.1	3,377	0.2	3,388	0.3	3,391	0.1
合 計	42,335	11.0	40,567	△ 4.2	37,642	△ 7.2	38,239	1.6	38,070	△ 0.4

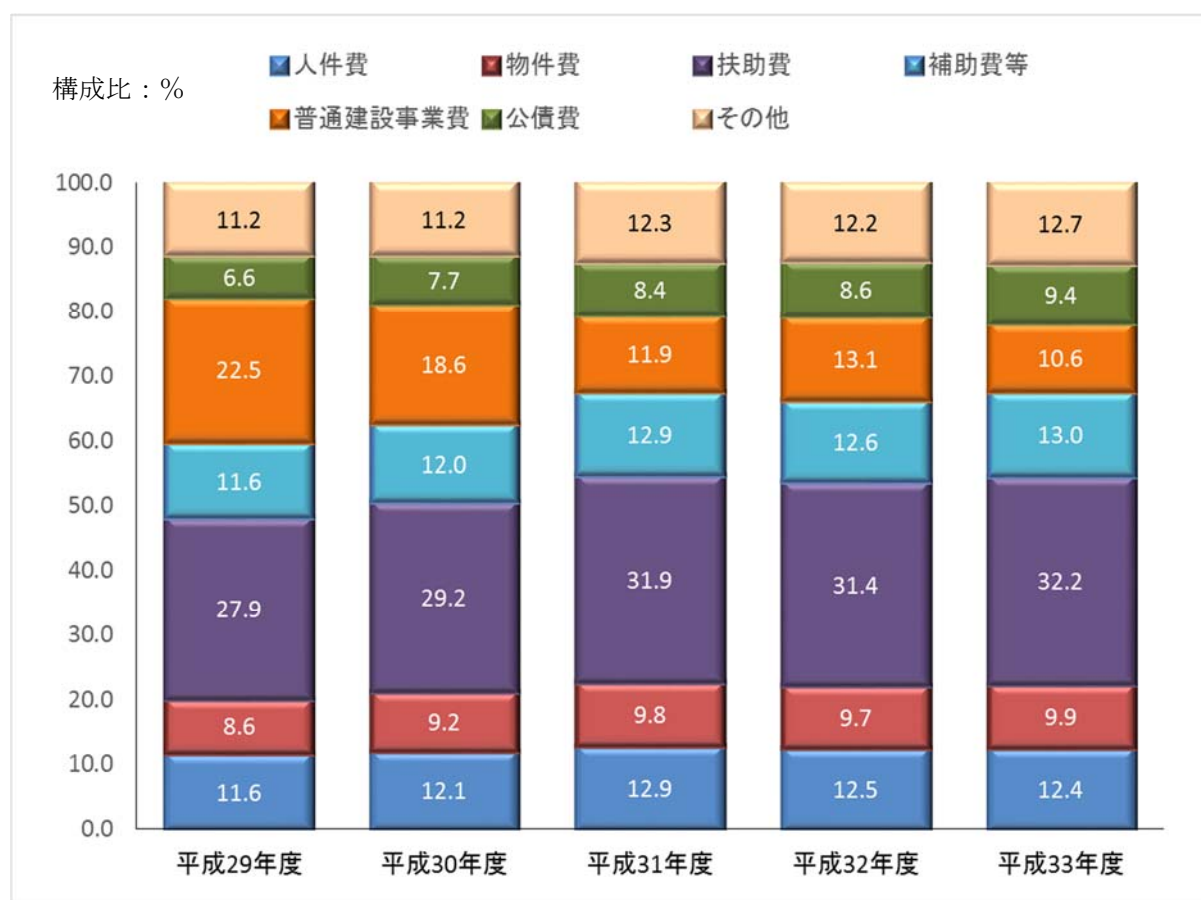


※四捨五入の関係で合計が一致しない場合があります。

4 歳出の推移

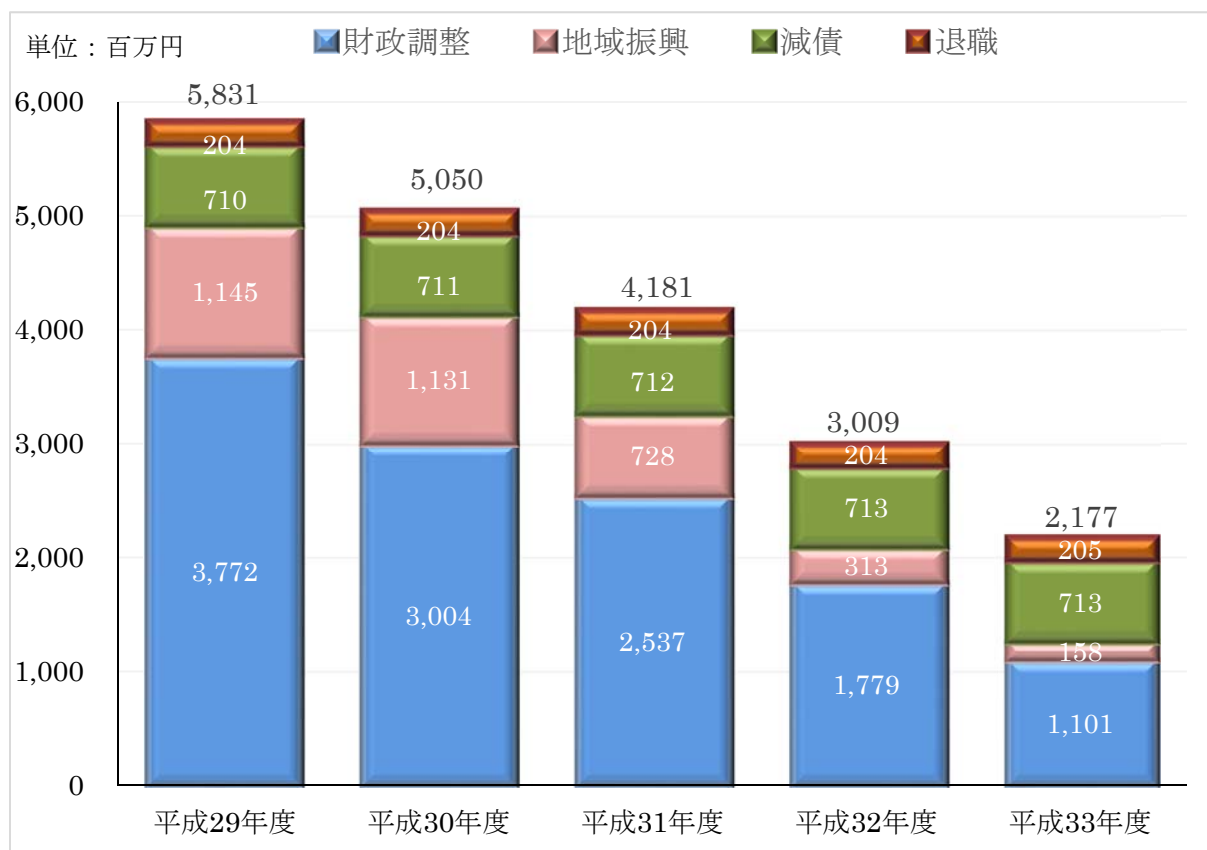
(単位：百万円、%)

項目	平成29年度		平成30年度		平成31年度		平成32年度		平成33年度	
		前年度比		前年度比		前年度比		前年度比		前年度比
人件費	4,967	△ 2.6	4,989	0.4	4,962	△ 0.5	4,908	△ 1.1	4,834	△ 1.5
物件費	3,657	△ 0.1	3,807	4.1	3,778	△ 0.8	3,832	1.4	3,843	0.3
扶助費	11,915	1.1	12,089	1.5	12,268	1.5	12,386	1.0	12,509	1.0
補助費等	4,963	16.9	4,965	0.0	4,977	0.2	4,959	△ 0.4	5,045	1.7
普通建設事業費	9,624	70.1	7,687	△ 20.1	4,572	△ 40.5	5,152	12.7	4,115	△ 20.1
公債費	2,807	2.9	3,168	12.9	3,228	1.9	3,374	4.5	3,637	7.8
その他	4,805	△ 3.3	4,648	△ 3.3	4,731	1.8	4,804	1.5	4,921	2.4
合計	42,738	12.0	41,353	△ 3.2	38,516	△ 6.9	39,415	2.3	38,904	△ 1.3
収支差引	△ 403	-	△ 786	△ 95.0	△ 874	11.2	△ 1,176	△ 34.6	△ 834	29.1



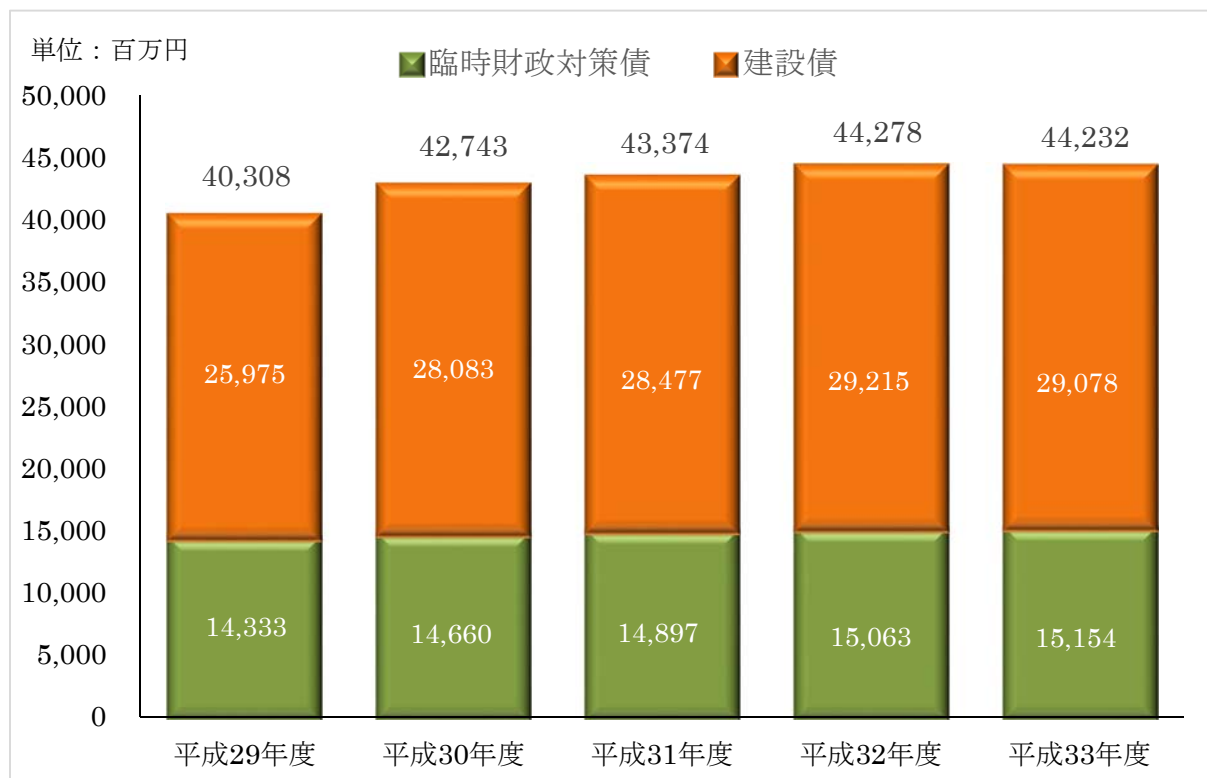
※四捨五入の関係で合計が一致しない場合があります。

5 基金（財政調整基金等4基金）残高の推移



※四捨五入の関係で合計が一致しない場合があります。

6 市債残高の推移



※四捨五入の関係で合計が一致しない場合があります。