

小学校英会話ガイドブック

English conversation guide book for elementary school



大村市立黒木小学校

Kurogi Elementary School

この本をつくったわけ

黒木小学校 校長 都外川 潔

みなさんは外国語の学習の時間に、よく聞き、進んで話そうとしていますね。人と人が、おたがいの気持ちを伝えるために話そうとする姿は、とてもすばらしいと思います。

この本は、みなさんが休み時間や給食時間に外国人の先生と話をするときの手助けになればと思って作りました。英語活動の時間だけでなく、ろうかですべったり、給食をいっしょにいただいたりするとき、この本が役に立つといいなあとと思います。

小学校で英語活動をするわけ

世界にはたくさんの国があり、たくさんの言葉（言語）があります。ドイツ語、フランス語、イタリア語、韓国語、中国語、・・・そして日本語も、その中のひとつの言葉です。

世界のいろんな国の人と話してみたいと思っても、こんなにたくさんの言葉があったら、全てを話せるようになるのはとても難しいことです。しかし、世界には、「自分の国の言葉の他に英語を話せる」という人々の国がとても多いのです。つまり、英語を話せるようになると、多くの国々の人々とも話せるようになるということです。

人と人がわかりあうことは、とても大切なことです。ところが、なかなか分かり合えずに、これまで人間は争いをしたり、戦争をしたりと悲しい歴史をつくってきました。私たちは英語を学ぶことで、世界の人々と分かり合い、平和な地球を作っていける可能性があるのです。そこまで大きく考えなくても、たとえば、外国人の友達ができたり、外国に旅行に行ったときに道をたずねたり、楽しく買い物をしたりすることを想像すると楽しいですね。

先生たちが小学生の時には、学校に外国人の先生が来ることはありませんでした。ですから、みなさんが外国人の先生とふれあう姿を見て、いいなあとと思います。小学校では外国人の先生とたくさん話して、英語って便利だなということを感じてほしいと思います。そして中学校では英語で書かれた文を読んだり、英語で文を書いたりする学習が始まります。難しいこともあるかもしれませんが、話すだけでなく手紙やメールで外国の人々と気持ちを伝え合うことができると思うと楽しいですね。

英語の学習をする中で、楽しく英語を学び、心を開いて笑顔で話をすることで、私たちの人生がもっと豊かになることを願って、小学校での外国語の学習を行っているのです。

この本に出てくる英語の文字について

日本語では、ひらがな、カタカナ、漢字という3つの文字で言葉を書き表しますが、英語ではA、B、C・・・のアルファベットという文字で書き表します。アルファベットには大文字と小文字の2種類があり、大文字のAを小文字で表すとaとなります。文のはじめは大文字で書き、あとは小文字で書きます。そのほかにもきまりがありますが、小学校では英語の文を読む学習はしませんので、ここではくわしくふれません。英語活動の時間に聞いておぼえた言い方を英語で書き表すところなるんだと思ってくれたらOKです。



ねこを英語で書き表すとcatとなります。

これは、シーエーティーではなく、キャットと読みます。

やをひらがなで書いているのは、日本語のやと発音が違うからです。

また、太く書いているところは、強く読むところです。

英語の発音を完璧に日本語で書き表すのは無理ですが、この本ではできるだけ近い発音になるように書き表しています。

この本でおぼえた会話を、学校で外国人の先生に会ったときにどんどん使ってみてください。おたがいに心が通じ合って、楽しい気持ちになることでしょう。


英語の大文字・小文字と代表的な発音

(A・a・ア,) (B・b・バ) (C・c・<) (D・d・どう) (E・e・エ)
(F・f・ふア) (G・g・ガ) (H・h・ハ) (I・i・イ, アイ)
(J・j・チャ) (K・k・カ) (L・l・ら) (M・m・マ) (N・n・ナ)
(O・o・オ) (P・p・パ) (Q・q・<お) (R・r・ら) (S・s・サ)
(T・t・タ) (U・u・ア) (V・v・ふア) (W・w・ウ) (X・x・クス)
(Y・y・ヤ) (Z・z・ザ)

※ 英語の日本語での書き表し方は、(株)ベネッセコーポレーション発行の「チャレンジ英和辞典」を参考にしています。

ごきげんいかが？


あいさつは人と人の心をつなぐ大切なものですね。外国人の先生とも英語であいさつをしてみましょう。目を合わせて笑顔であいさつをすると、あなたの気持ちがしっかり伝わることでしょう。



上の絵は、「こんにちは Lisa 先生、ごきげんいかがですか？」とあいさつをして、先生が「とても楽しいよ。ありがとう。」と返事をしている場面です。先生から「How are you?」とたずねられたら、自分の気持ちを言ってみましょう。

おはようございます

日本語でも朝と昼であいさつの言葉が変わるように、英語でも朝のあいさつ、昼のあいさつがあります。



上の絵は、おたがいに「おはようございます」とあいさつをしている場面です。ちゃんと相手の名前を言うことも大切です。

こんにちは


ひる 12時を過ぎて夕方くらいまでのあいさつです。夜になると、また違う言い方になります。



上の絵は、おたがいに「こんにちは」とあいさつをしている場面です。ちゃんと相手の名前を言うことも大切です。

お名前は？

日本では、「田中 ゆみ」さんという名前は、「田中」が家族の名前で「ゆみ」が個人の名前ですが、国によってはその順番が変わることもあります。たとえば、イングランドのサッカー選手「David Beckham (デビッド ベッカム)」さんの名前は、「Beckham (ベッカム)」が家族の名前で、「David (デビッド)」が個人の名前です。ですから、英語を使って名前を言うときには「ゆみ 田中」と言う方が意味が正しく伝わると思います。



上の絵は、Brown 先生が自分の名前を言ってから相手の名前をたずね、田中さんが自分の名前を言っている場面です。名前をたずねる方が、まず自分の名前を言うようにするとマナーがいいですね。

きゅうしょく しょうたい
給食にご招待

がいこくじん せんせい きょうしつ まね
外国人の先生を教室にお招きすることがありますよね。
むか き げんき こえ
お迎えに来たみなさんが元気に声をかけると、きっと喜ばれますよ。



うえ え むか き こ きゅうしょく た こえ
上の絵は、お迎えに来た子どもたちが「給食を食べにきてください。」と声をかけている場面です。

なに す
何が好きですか？

がいこくじん せんせい きゅうしょく
外国人の先生といっしょに給食をいただくことがありますよね。そんなときに、
す た もの
好きな食べ物をあたがいにあずねあったりすると楽しいと思ひますよ。



うえ え せんせい た もの す
上の絵は、先生が「どんな食べ物が好きですか？」とたずねて、子どもが「カレーが好きです。」と答えている場面です。

いっしょに遊ぼう

うんどうじょう あそ がいこくじん せんせい こ こえ
運動場で遊んでいるときに外国人の先生が来られたら、声をかけてみましょう。
いっしょに遊べると楽しいでしょうね。



うえ え
上の絵は、子どもたちが「いっしょに遊ぼう！」と声をかけて、先生が「いいですよ。」と答えている場面です。

お誕生日は？ たんじょうび

外国では、個人的なこと（プライバシー）についてたずねるのはマナーがよくないとされています。ですから、「何歳ですか？」とたずねると、いやな思いをさせてしまうこともあるかもしれません。でも、誕生日をたずねるくらいならいいと思いますよ。



上の絵は、子どもが「誕生日はいつですか？」とたずねて、先生が「4月7日よ。」と答えている場面です。

英語で何と言うのかな？

身のまわりのものを、「英語で何と言うのかな？」とおも
うことがあるかもしれません。そんなときには、そのものを示しながら、つぎのようにたずねるといいで
すよ。



上の絵は、子どもが消しゴムを見せながら「これは英語で何と言うのですか？」
とたずねて、先生が「イレイサ(~)といいます。」と答えている場面です。