

# インターネットで



# 確定申告ができます！




STEP

## 1 「確定申告書等作成コーナー」へアクセス

作成コーナー



- ◎ 税務署に行く手間がかかりません！
- ◎ 確定申告期間中は24時間いつでも利用できます！
- ◎ ご不明な点は電話で問合せできます！  
(裏面をご覧ください)



利用者の感想  
94%の方が役立つ

と回答

STEP

## 2 申告書を作成

画面の案内に従って金額などを入力するだけで申告書が作成できます！

STEP

## 3 申告書を提出 申告書の提出はe-Tax（データ送信）または郵送等で！

### e-Taxで送信して提出




マイナンバーカードやICカードリーダーライターをお持ちでない方

#### マイナンバーカードを使って送信

(マイナンバーカード方式)

用意するものは、次の2つ

- ① マイナンバーカード
- ② ICカードリーダーライター

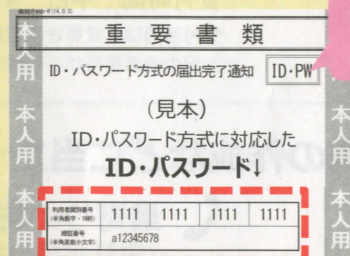


#### IDとパスワードで送信

(ID・パスワード方式) (注)

IDとパスワードは…

平成30年1月以降に税務署等で職員と対面による本人確認を行った後に発行されるものです。



ID・PW  
が目印

発行を希望される方は、運転免許証などの本人確認書類をお持ちの上、お近くの税務署にお越しください。

(注) ・ ID・パスワード方式は暫定的な対応です。

・ メッセージボックスの閲覧には、マイナンバーカード等が必要です。

### 印刷して郵送等で税務署へ提出

プリンタをお持ちでなくても、コンビニ等のプリントサービス（有料）を利用すれば、印刷できます。



# いつでもどこでもスマホで申告

国税庁ホームページの『確定申告書等作成コーナー』では、スマートフォンでも所得税の確定申告書が作成できます。さらに、平成31年1月からは...

## スマホで見やすい専用画面

給与所得者（年末調整済み）で、医療費控除又はふるさと納税などの寄附金控除を適用して申告する方は、**スマホ専用画面**をご利用いただけます！

## ID・パスワード方式で申告完結

- ID・パスワード方式を利用して **e-Taxで送信すれば申告完了！**
- e-Taxで送信すれば、源泉徴収票などの **添付書類は提出不要！**
- **申告書の控えは** PDF形式で **スマホに保存！**



確定申告書等  
作成コーナーへ！

※ ID・パスワード方式をご利用できない方は、ご自宅のプリンタやコンビニ等のプリントサービス(有料)を利用の上、申告書を印刷し、税務署に郵送等で提出できます。  
※ タブレット端末からもご利用いただけます。

## お問合せ先のご案内



### 事前準備、送信方法、エラー解消など 作成コーナーの使い方に関するお問合せ

e-Tax・作成コーナー  
ヘルプデスク **☎ 0570-01-5901** (全国一律市内通話料金)

受付時間：月曜日～金曜日 9:00～17:00 (祝日等及び12月29日～1月3日を除く。)

受付時間は、時期により延長する場合がありますので、最新の情報をe-Taxホームページでご確認ください。

上記の電話番号がご利用できない場合などは、**03-5638-5171**をご利用ください(通常通話料金となります。)

### マイナンバーカードをご利用になる場合の ICカードリーダーライタの設定などに関するお問合せ

マイナンバー総合  
フリーダイヤル **☎ 0120-95-0178** (通話料金無料)

受付時間：平日 9:30～20:00 / 土日祝日 9:30～17:30 (12月29日～1月3日を除く。)

受付時間は、変更される場合がありますので、内閣府のホームページでご確認ください。

上記の電話番号がご利用できない場合などは、**050-3818-1250**をご利用ください(通常通話料金となります。)

### 申告書の作成などに当たってご不明な点に関するお問合せ

☎ 最寄りの税務署へ  
(電話番号は国税庁ホームページでご確認ください。)

お電話いただけますと、自動音声によりご案内しておりますので、相談内容に応じて該当の番号を選択してください。

### 申告書の提出の都度、

**マイナンバーの記載** と **本人確認書類の提示** 又は **写しの添付** が必要です。

※ e-Taxを利用すれば、本人確認書類の提示又は写しの添付は不要となります。

本人確認書類とは、例1：マイナンバーカード、例2：通知カード及び運転免許証 など



税務署へ提出する申告書や申請書等には

# マイナンバーの記載が必要です!!



マイナンバーPRキャラクター  
マイナちゃん

申告書などを税務署へ提出する際は、“毎回”

マイナンバーの  
記載  
123...

+

本人確認書類の  
提示又は写しの添付

が必要です!

※ e-Taxで提出すれば、本人確認書類の提示又は写しの添付は不要です。

## 本人確認書類



**マイナンバーカード（個人番号カード）をお持ちの方は**

・マイナンバーカードだけで、本人確認（番号確認と身元確認）が可能です。

**ポイント!**

マイナンバーカードは、番号確認と身元確認が1枚で可能な唯一のカードです。  
是非、マイナンバーカードを取得し、ご利用ください!



**マイナンバーカードをお持ちでない方は**

### 番号確認書類

ご本人のマイナンバーを確認できる書類

- 通知カード
- 住民票の写し又は住民票記載事項証明書  
(マイナンバーの記載があるものに限りです。)

などのうちいずれか1つ

+

### 身元確認書類

記載したマイナンバーの  
持ち主であることを確認できる書類

- 運転免許証
- 公的医療保険の被保険者証
- パスポート
- 身体障害者手帳
- 在留カード

などのうちいずれか1つ

※平成30年1月以降、一部の手続について、番号確認書類の提示又は写しの添付を省略することができます。詳しくは、国税庁ホームページをご確認ください。

## マイナンバーカードの取得方法は?

意外と簡単!  
スマホから申請  
できます!

マイナンバーカードは郵便・パソコン・スマホなどから申請でき、無料で取得できます。  
詳しくは、マイナンバーカード総合サイトをご覧ください。

[マイナンバーカード 取得方法](#)

マイナンバーカードが  
利用できる場面が、  
今後どんどん拡大する  
見込みです!



いろいろな行政手続が  
マイナンバーカードを使って  
便利に利用できるようになる  
予定ですので、お早めの取得を  
おすすめします!

スマホによる申請  
はこちらから!



# マイナンバーカードを活用して e-Taxをより便利に!



## e-Taxで申告するには?

STEP

1

マイナンバーカードを取得

STEP

2

ICカードリーダーまたはマイナンバーカード対応のスマートフォンを用意

STEP

3

国税庁ホームページの「確定申告書等作成コーナー」へ

マイナンバーカード  
対応のスマホ一覧は  
こちらから!



## e-Taxのメリットは?

より便利に  
なりました!

### 24時間 提出可能

税務署に出向くことなく、確定申告期間中は土日祝日も含めて24時間（その他の期間は平日24時間）申告書の提出ができます。

### 本人確認書類 の提出が不要

e-Taxで提出すれば、本人確認書類の提示または写しの提出が不要です。

### これからも より便利に

マイナンバーカードを利用してe-Taxで申告書を送信する場合、e-Taxの利用者識別番号（ID）・パスワードの取得・入力・管理を不要にするなど、利便性を高めるため様々な取組みを行っております。

## マイナンバーカードでできることって?

今後もできること  
増え続けます!

### メッセージ の確認

マイナンバーカードでログインすれば、e-Taxのメッセージボックスから、申告した内容や税務署からのお知らせを確認できます!

### 身分証明書 として

マイナンバーカードのおもて面は、運転免許証などと同様に公的な身分証明書として利用できます!

### その他にも さまざまな シーンで

その他にも、マイナンバーカードを使ってコンビニで住民票の写しが取得できたり、マイナポータルにログインしたり、利用できるシーンが増え続けています!

その他のメリット  
はこちらから!

