

市政だより

おおむら

財 政 事 情
説 明 書 号
特 別 号

人 口 66,580人

世帯数 19,476世帯 (昭和56年9月30日現在)

地方自治法第243条の3第1項並びに大村市財政事情説明書の作成及び公表に関する条例により本市財政状況を次のとおり公表します。

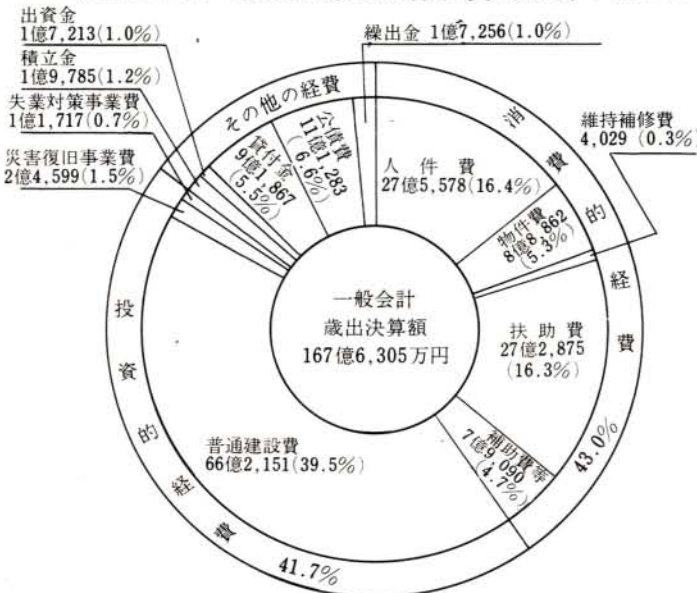
昭和56年12月1日

大村市長 戸 島 英 二

大村市の財政状況

大村市告示 第 71 号

昭和55年度一般会計歳出決算性質別分析 (単位万円)



昭和55年度歳入歳出決算状況 (一般会計)

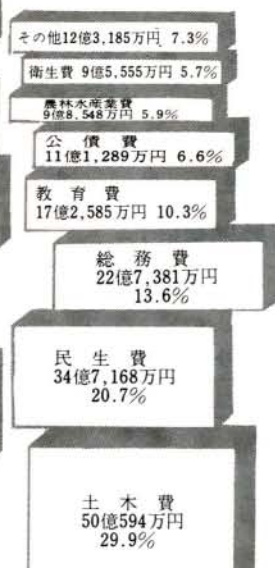
歳 入

169億7,399万円

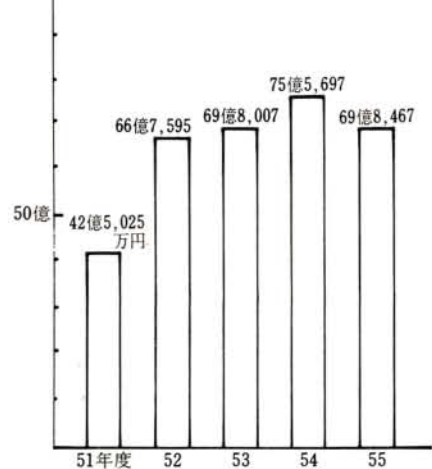


歳 出

167億6,305万円



過去5年間の投資的経費の比較



〔特別会計〕

会 計 別	昭和55年度歳入決算	昭和55年度歳出決算	差 引
国民健康保険事業	28億0,853 万円	27億3,593 万円	7,260 万円
簡易水道事業	2億8,065	2億8,065	0

昭和56年度予算の執行状況

〔一般会計〕

(昭和56年9月30日現在) 単位千円

歳入	子算額	子算構成比(%)	収入済額	執行率(%)
1. 市 税	2,962,648	22.1	1,558,018	52.6
2. 地 方 譲 与 税	150,000	1.1	48,116	32.1
3. 娯 楽 施 設 利 用 税 交 付 金	20,000	0.1	9,606	48.0
4. 自 動 車 取 得 税 交 付 金	60,000	0.4	21,845	36.4
5. 国 有 提 供 施 設 等 所 在 市 助 成 交 付 金	45,781	0.3	0	-
6. 地 方 交 付 税	2,186,499	16.3	1,835,803	84.0
7. 交 通 安 全 対 策 特 別 交 付 金	6,900	0.1	0	-
8. 分 担 金 及 び 負 担 金	226,197	1.7	99,411	43.9
9. 使 用 料 及 び 手 料	238,293	1.8	121,351	50.9
10. 国 庫 支 出 金	2,603,216	19.4	1,086,644	41.7
11. 県 支 出 金	702,467	5.2	106,898	15.2
12. 財 産 収 入 金	75,253	0.6	135,050	179.5
13. 寄 附 金	3,285	0.0	3,813	116.1
14. 繰 入 金	1	0.0	0	-
15. 繰 越 金	189,545	1.4	189,545	100.0
16. 諸 収 入 金	3,623,851	27.0	1,641,336	45.3
17. 市 債 入 金	332,000	2.5	0	-
歳 入 合 計	13,425,936	100	6,857,436	51.1





歳出	子算額	子算構成比(%)	支出済額	執行率(%)
1. 議 会 費	180,587	1.3	83,681	46.3
2. 総 務 費	2,003,326	14.9	1,282,512	64.0
3. 民 生 費	3,640,748	27.1	1,670,770	45.9
4. 衛 生 費	954,759	7.1	615,706	64.5
5. 労 働 費	156,442	1.2	68,857	44.0
6. 農 林 水 産 業 費	1,025,777	7.6	304,059	29.6
7. 商 工 費	371,538	2.8	312,748	84.2
8. 土 木 費	2,078,433	15.5	381,293	18.3
9. 消 防 費	313,059	2.3	165,920	53.0
10. 教 育 費	1,491,252	11.1	737,029	49.4
11. 災 害 復 旧 費	255,569	1.9	54,768	21.4
12. 公 債 費	934,662	7.0	468,011	50.1
13. 諸 支 出 金	2	0.0	0	-
14. 子 備 費	19,782	0.2	0	-
歳 出 合 計	13,425,936	100	6,145,354	45.8

〔特別会計〕

会 計 別	子算額	収入済額	執行率(%)	支出済額	執行率(%)
簡 易 水 道 事 業	210,411	4,848	2.3	67,349	32.0
国 民 健 康 保 険 事 業	3,168,149	961,529	30.3	1,033,313	32.6
下 水 道 事 業	3,177,149	641,954	20.2	724,945	22.8

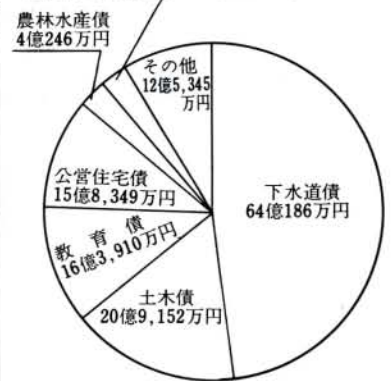
財 産 の 状 況

(昭和56年9月30日現在)

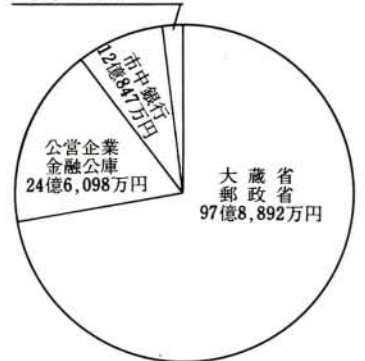
<p>土地・山林</p> <p>7,831,523㎡</p> 	<p>建 物</p> <p>211,278㎡</p> 
<p>車 輛</p> <p>123台</p> 	<p>基金・積立金・その他</p> <p>40億1,912万円</p> 

市 債 の 状 況

現債額137億3,412万円(昭和55年度末)
保健衛生債 3億6,224万円 (目的別)



その他 2億7,575万円 (借入先別)



市民一人当り
一般会計予算額
201,651円



市民一人当り
市税負担額
44,498円

業務状況等説明書

大村市告示 第72号

市立病院

(1) 事業の概要

市モーターボート競走事業、水道事業の動向及び財政事情を次のとおり公表します。

昭和五十四年五月開院以来三年目を迎え、患者数については定着化し、有床率は全国的にも高水準に達しております。診療報酬の改定が六月一日に三年四カ月ぶりに行われ、薬価の大幅引下げと診療報酬（技術料）の引上げにより、実質二%（厚生省発表）の引上げとされながらも、収益は横ばいの状況であり、病院経営は全国的に困難とされています。

しかしながら、市立病院としては財政主導型を堅持しな

別表1 入院・外来患者数調

区分 月別	本 院		診療 三浦 所外 者人 員
	入院 延人 数	外来 延人 数	
4月	7,409	11,203	112
5月	7,497	11,366	112
6月	7,588	11,980	121
7月	7,985	13,069	117
8月	7,900	12,407	90
9月	7,617	11,169	105
計	45,996	71,194	657
一日平均	251.34	468.4	4.3
対前年 比	100.9	99.4	73.8

がらも市民の福祉と人命尊重をモットーに、公立病院としての使命を發揮すべく最大限の努力をいたしております。なお、市立病院事業の運営に関する諸問題調査の目的で

地方公営企業法第四十条の第二項並びに大村市財政事情説明書の作成及び公表に関する条例第二条及び第三条の定めるところにより、昭和五十六年度前期分（昭和五十六年四月一日～九月三十日まで）の市立病院事業

(2) 経理の状況

上半期における経理の状況は別表2のとおりで、その概要は次のとおりです。

差 引 一七三、九三五千円

資本的収入 一、二二三、〇五二千円

資本的支出 六一、五四一千円

差 引 一、四〇八、五二八千円

収益的収入 一、四〇八、五二八千円

収益的支出 一、二三四、五九三千円

別表2 経理の状況

(昭和56年9月30日現在) 単位千円

区 分		子 算 額	子 算 執 行 額	子 算 執 行 率
収益的収入	第1款 病院事業収益	2,525,254	1,408,528	55.8%
	第1項 医業収益	2,317,416	1,217,056	52.5
	第2項 医業外収益	207,636	187,864	90.5
	第3項 特別利益	202	3,608	1.786
収益的支出	第1款 病院事業費用	2,838,508	1,234,593	43.49
	第1項 医業費用	2,599,500	1,128,986	43.43
	第2項 医業外費用	233,907	103,622	44.30
	第3項 特別損失	5,101	1,985	38.9
区 分		子 算 額	子 算 執 行 額	子 算 執 行 率
資本的収入	第1款 資本的収入	123,153	123,052	99.9%
	第1項 企業債	1	0	0
	第2項 他会計からの補助金	123,052	123,052	100.0
	第3項 固定資産売却代金	100	0	0
資本的支出	第1款 資本的支出	123,054	61,541	50.01
	第1項 建設改良費	10,001	0	-
	第2項 企業債償還金	113,053	61,541	54.43

(3) 企業債及び一時借入金並びに他会計借入金の現在高

企業債及び一時借入金並びに長期借入金の状況は、別表3、4、5のとおりです。ま

(4) 決算の状況

昭和五十五年度の決算の概要

た、支払利息については企業債分八四、三三三千元、一時借入金分一九、二九九千元です。

差 引 二、七四二、七九六千円

収益的収入 二、四八一、三〇九千円

収益的支出 二、七四二、七九六千円

△二六一、四八七千円

別表3 企業債明細書

(昭和56年9月30日現在) 単位千円

種類	発行年月日	発行総額	償 還 高		未償還残高	発行総額	利率 (%)	償還終期	備 考
			当年度償還高	償還高累計					
建設改良費	S33.5.31	5,000	198	4,796	204	5,000	6.5	S57.2.1	大 藏 省
"	43.3.30	4,000	519	1,787	2,213	4,000	6.5	68.3.1	"
"	44.5.31	13,900	1,845	5,909	7,991	13,900	6.5	69.3.1	"
"	45.9.30	1,800	252	695	1,105	1,800	6.5	70.3.1	"
"	45.9.30	3,200	317	2,296	904	3,200	6.5	60.3.1	"
"	46.10.1	24,300	1,680	24,300	0	24,300	6.5	57.3.1	"
"	46.10.20	20,350	2,911	7,397	12,953	20,350	6.5	71.3.1	"
"	47.10.20	29,000	654	9,098	19,902	29,000	6.5	67.3.1	"
"	52.3.1	81,000	0	0	81,000	81,000	7.5	82.3.1	"
"	52.3.15	26,400	3,605	22,659	3,741	26,400	7.5	58.3.1	"
医療器械整備	53.3.18	32,600	4,129	19,388	13,212	32,600	6.5	58.3.1	"
改 築 事 業	53.3.25	960,200	0	0	960,200	960,200	6.5	83.3.1	"
"	54.3.23	1,261,600	0	0	1,261,600	1,261,600	6.5	84.3.1	"
医療器械整備	54.3.23	352,400	42,026	122,413	229,987	352,400	6.5	59.3.1	"
"	55.3.25	30,900	3,405	3,405	27,495	30,900	7.15	60.3.25	"
計		2,846,650	61,541	224,143	2,622,507	2,846,650			

別表4 一時借入金明細書

(昭和56年9月30日現在) 単位千円

前年度末残高	本年度中における借入残高最高額	56年9月末残高	備 考
670,000	670,000	450,000	郵 政 省

別表5 長期借入金明細

単位千円

前年度末残高	本年度中における借入残高最高額	56年9月末残高	備 考
550,000	0	550,000	大村市モーターボート事業

別表1 売上げ調べ 単位千円

月 度 別	売 上 高
1 回 (4 月度)	2,584,609
2 回 (5 月度)	3,210,595
3 回 (6 月度)	2,679,414
4 回 (7 月度)	2,179,022
5 回 (8 月度)	2,676,312
6 回 (9 月度)	2,481,775

昭和五十五年年度決算の概要は次のとおりです。
 (決算額)
 モーターボート競走事業収益 三三、七七七、二一七千円
 モーターボート競走事業費用 三〇、四七〇、七一九千円
 差 引 三、三〇六、四九八千円

(3) 決算の状況

経理の状況は別表のとおりですが、昭和五十六年度予算の一日平均売上額は一七〇、〇〇〇千円の見込みで、一般会計へは二、五〇〇、〇〇〇千円を繰出す見込みです。

(2) 経理の状況

家族連れで親しめる健全なレジャースポーツ場づくりをモーターに、ファンサービスの向上、施設の改善などを行い、売上げ向上に努力しています。
 しかし、昭和五十六年度前半の売上額は、県下の長期的不況の影響を受け、昨年同期に比べ三・六%減少しており入場者も六・三%減少しています。

(1) 事業の概要

モーターボート

別表 1 経理の状況

(昭和56年9月30日現在) 単位千円

区 分		予 算 額	予算執行額	予算執行率
収益の収入	第1款 水道事業収益	776,329	329,292	42.4%
	第1項 営業収益	775,226	328,027	42.3
	第2項 営業外収益	1,102	1,039	94.3
	第3項 特別利益	1	226	
収益の支出	第1款 水道事業費用	755,305	258,167	34.2
	第1項 営業費用	658,839	211,936	32.2
	第2項 営業外費用	95,315	46,231	48.5
	第3項 特別損失	151	0	
第4項 子備費	1,000	0		
資本の収入	第1款 資本の収入	360,374	51,615	14.3
	第1項 企業債入金	305,000	0	
	第2項 他会計負担金	5,370	1,538	28.6
	第3項 出資金	50,000	50,000	100.0
	第4項 他会計補助金	1	0	
	第5項 工事負担金	1	0	
	第6項 固定資産売却代金	1	77	
第7項 寄附金	1	0		
資本の支出	第1款 資本の支出	409,429	33,804	8.3
	第1項 建設改良費	379,761	19,587	5.2
	第2項 企業債償還金	28,668	14,217	49.6
第3項 子備費	1,000	0		

資本の収入 二二五、九五一千円
 差引純損失 五九三、九九七千円
 資本の支出 二九六、六〇〇千円
 差引 △七〇、六四九千円

別表 2 企業債明細書

(昭和56年9月30日現在) 単位千円

種 類	発行年月日	発行総額	償 還 高		未償還残高	発行価額	利率(%)	償還終期	備 考
			当年度償還高	償還高累計					
建設改良費	S 36. 10. 30	20,000	602	13,624	6,376	20,000	6.5	S 62. 2. 1	大 蔵 省
"	37. 5. 31	62,000	1,750	38,563	23,437	62,000	6.5	62. 2. 1	"
"	43. 3. 1	10,000	385	7,077	22,923	30,000	6.5	73. 3. 1	"
"	43. 7. 20	20,000							
"	43. 5. 28	20,000	500	10,500	9,500	20,000	7.0	66. 3. 20	公営企業金融公庫
"	44. 1. 20	40,000	482	8,425	31,575	40,000	6.5	74. 3. 1	大 蔵 省
"	44. 2. 28	20,000	500	9,500	10,500	20,000	7.0	67. 3. 20	公営企業金融公庫
"	45. 2. 27	28,000	700	11,900	16,100	28,000	7.0	68. 3. 20	"
"	45. 3. 14	42,000	823	12,786	59,214	72,000	6.5	75. 3. 1	大 蔵 省
"	45. 12. 10	30,000							
"	45. 8. 31	18,000	450	7,650	10,350	18,000	7.0	68. 3. 20	公営企業金融公庫
"	47. 3. 27	40,000	398	5,753	34,247	40,000	6.5	77. 3. 1	大 蔵 省
"	47. 3. 20	20,000	500	6,500	13,500	20,000	6.7	70. 3. 20	公営企業金融公庫
"	49. 9. 30	28,000	221	838	27,162	28,000	7.5	79. 9. 1	大 蔵 省
"	49. 10. 21	22,000	550	2,200	19,800	22,000	7.7	74. 9. 20	公営企業金融公庫
"	50. 3. 20	4,000	222	2,442	1,558	4,000	9.0	59. 3. 20	親 和 銀 行
"	50. 3. 29	95,000	673	1,942	93,058	95,000	8.0	79. 3. 1	大 蔵 省
"	50. 3. 29	41,000	891	2,674	38,326	41,000	8.2	78. 3. 23	公営企業金融公庫
"	51. 3. 30	22,000	1,200	10,800	11,200	22,000	8.6	61. 3. 30	親 和 銀 行
"	51. 3. 25	206,000	1,457	1,457	204,543	206,000	7.5	81. 3. 1	大 蔵 省
"	51. 3. 30	88,000	1,913	1,913	86,087	88,000	7.7	79. 3. 20	公営企業金融公庫
"	52. 3. 25	28,000	0	0	28,000	28,000	7.5	82. 3. 1	大 蔵 省
"	52. 3. 30	41,000	0	0	41,000	41,000	7.7	80. 3. 20	公営企業金融公庫
"	54. 3. 23	68,400	0	0	68,400	68,400	6.05	84. 3. 1	大 蔵 省
"	54. 3. 30	83,600	0	0	83,600	83,600	6.25	82. 3. 20	公営企業金融公庫
"	55. 3. 24	97,300	0	0	97,300	97,300	7.25	83. 3. 20	"
"	55. 7. 30	79,700	0	0	79,700	79,700	8.5	85. 3. 25	大 蔵 省
"	56. 3. 20	55,000	0	0	55,000	55,000	8.1	84. 3. 20	公営企業金融公庫
"	56. 3. 25	45,000	0	0	45,000	45,000	8.0	85. 9. 25	大 蔵 省
合 計		1,374,000	14,217	156,544	1,217,456	1,374,000			

別表 3 配 水 量

(昭和56年4月～9月)

月別	配 水 量	一日平均配水量	月別	配 水 量	一日平均配水量
4	559,992m ³	18,666m ³	7	694,539m ³	22,404m ³
5	597,690	19,280	8	663,031	21,388
6	615,823	20,527	9	584,964	19,499