

市政だより

# おおむら

財 政 事 情  
説 明 書 号  
特 別 号

## 財政事情説明書

大村市告示 第 33 号

地方自治法第二四三条の三第一項並びに大村市財政事情説明書の作成及び公表に関する条例第二条の定めるところにより、大村市の財政事情を次のとおり公表します。

昭和五十六年六月一日

大村市長 戸 島 英 二

(まえがき)

財政事情説明書は毎年六月と十二月に公表していますが、今回は昭和五十六年度当初予算の概要と前年度の財政状況についてお知らせします。

昭和五十六年度は、国・県の方針を基調としながら基本構想に基づく諸施策の推進のため、経費の節減、事務事業の見直し、使用料、手数料の適正化などの諸方策を進め、行政水準の尚一層の向上を図るための事業を重点として編成しました。

### 昭和56年度一般会計当初予算

(単位千円)

| 歳入科目                             | 金額         | 構成比(%) |
|----------------------------------|------------|--------|
| 1. 市 税                           | 2,962,648  | 22.8   |
| 2. 地 方 譲 与 税 利 金                 | 150,000    | 1.1    |
| 3. 娛 楽 施 設 交 付 金                 | 20,000     | 0.1    |
| 4. 自 動 車 取 得 税 交 付 金             | 60,000     | 0.5    |
| 5. 国 有 提 供 施 設 等 所 在 市 助 成 交 付 金 | 45,781     | 0.3    |
| 6. 地 方 交 付 税                     | 2,115,000  | 16.3   |
| 7. 交 通 安 全 対 策 金 特 別 交 付 金       | 6,900      | 0.1    |
| 8. 分 担 金 及 び 負 担 金               | 201,649    | 1.5    |
| 9. 使 用 料 及 び 手 数 料               | 238,293    | 1.8    |
| 10. 国 庫 支 出 金                    | 2,587,071  | 19.9   |
| 11. 県 支 出 金                      | 650,334    | 5.0    |
| 12. 財 産 収 入                      | 72,253     | 0.6    |
| 13. 寄 附 金                        | 3          | 0      |
| 14. 繰 入 金                        | 1          | 0      |
| 15. 繰 越 金                        | 1          | 0      |
| 16. 諸 収 入                        | 3,573,666  | 27.5   |
| 17. 市 債                          | 326,400    | 2.5    |
| 歳 入 合 計                          | 13,010,000 | 100.0  |

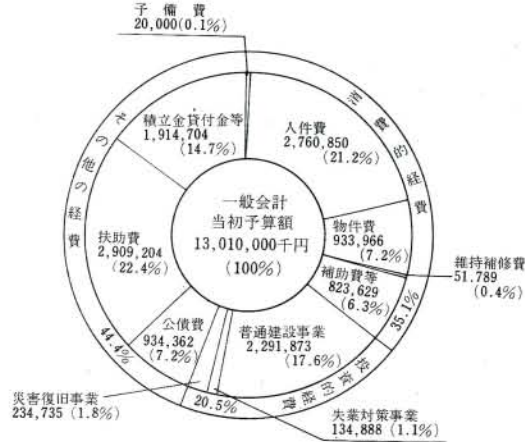
| 歳出科目           | 金額         | 構成比(%) |
|----------------|------------|--------|
| 1. 議 会 費       | 180,232    | 1.4    |
| 2. 総 務 費       | 1,995,219  | 15.4   |
| 3. 民 生 費       | 3,627,109  | 27.9   |
| 4. 衛 生 費       | 950,980    | 7.3    |
| 5. 労 働 費       | 136,442    | 1.0    |
| 6. 農 林 水 産 業 費 | 864,680    | 6.6    |
| 7. 商 工 費       | 369,598    | 2.8    |
| 8. 土 木 費       | 2,010,932  | 15.5   |
| 9. 消 防 費       | 304,635    | 2.3    |
| 10. 教 育 費      | 1,380,774  | 10.6   |
| 11. 災 害 復 旧 費  | 234,735    | 1.8    |
| 12. 公 債 費      | 934,662    | 7.2    |
| 13. 諸 支 出 金    | 2          | 0      |
| 14. 予 備 費      | 20,000     | 0.2    |
| 歳 出 合 計        | 13,010,000 | 100.0  |

### 昭和56年度 特別会計当初予算

(単位千円)

| 会 計 別           | 昭和56年度予算  | 昭和55年度予算  | 増 減 (△) |
|-----------------|-----------|-----------|---------|
| 簡 - 易 水 道 事 業   | 309,789   | 295,352   | 14,437  |
| 国 民 健 康 保 険 事 業 | 3,168,149 | 2,840,871 | 327,278 |
| 下 水 道 事 業       | 3,177,149 | -         | -       |

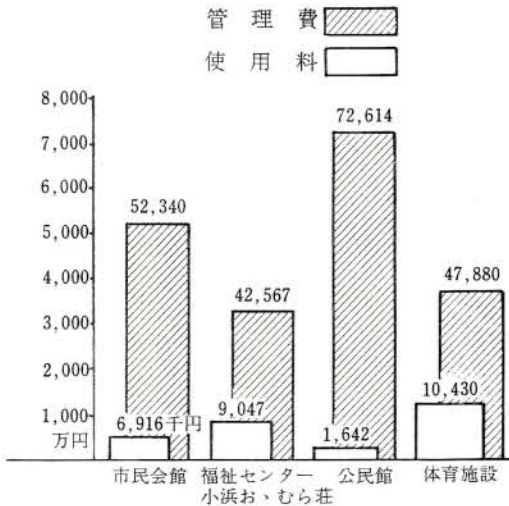
昭和56年度一般会計当初予算性質別分析表 (単位千円)



昭和56年度一般会計当初予算歳出の部を性質別に分析しますと左図のようになります。


施設の管理費と使用料

(昭和56年度当初予算)



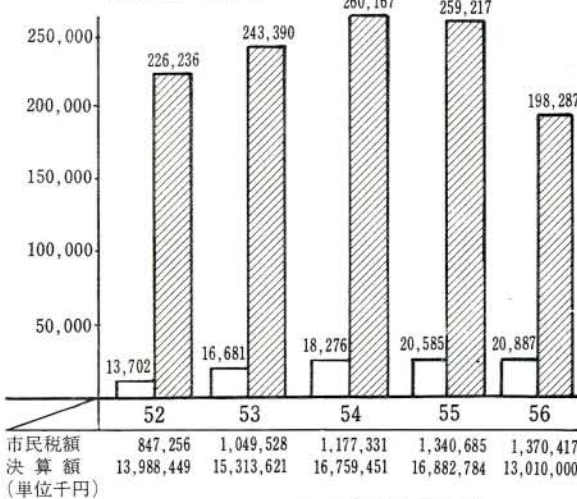
施設の状況

(昭和56年度当初予算)

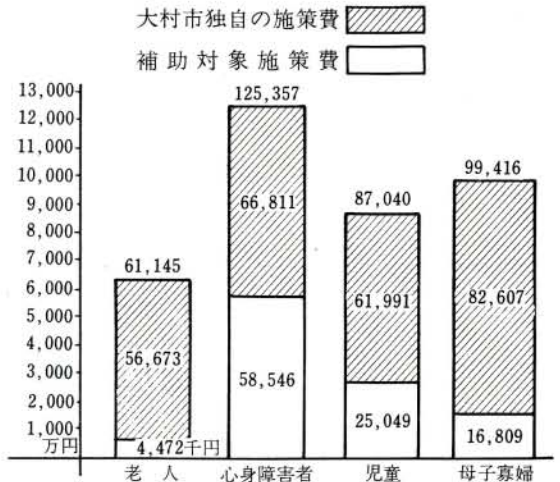


市民税住民負担状況等推移

※55.56 予算額



福祉費の状況 (昭和56年度当初予算)



市民税1人当り  
一般会計決算1人当り



市有財産総括表

昭和56年 3月31日現在 (単位千円)

| 種 別        | 数 量           | 価 格        | 6. 山 林 其 他       | 6,137,469.89㎡  | 1,222,369  |
|------------|---------------|------------|------------------|----------------|------------|
| 1. 施 設 敷 地 | 1,687,818.75㎡ | 6,638,827  | 7. 基 金 及 び 積 立 金 | 8 件            | 1,694,038  |
| 2. 建 物     | 211,155.72㎡   | 12,933,551 | 8. 出 資 金         | 25 件           | 1,587,561  |
| 3. 工 作 物   | 131件          | 752,257    | 9. 財 産 権         | 1 件(2,414.00㎡) | 34         |
| 4. 車 両     | 122台          | 36,372     | 合 計              |                | 24,915,004 |
| 5. 機 械 器 具 | 87台           | 49,995     |                  |                |            |

一時借入金しらべ

(自 昭和55年10月 1日 至 昭和56年 3月31日)

| 借入年月日      | 借 入 先          | 借 入 額     | 利率(年利) | 償還年月日    |
|------------|----------------|-----------|--------|----------|
| 55. 12. 26 | 大村市モーターボート競走事業 | 100,000千円 | 2.00%  | 56. 4. 1 |
| 56. 1. 9   | "              | 200,000   | "      | 56. 4. 1 |
| 56. 2. 4   | "              | 200,000   | "      | 56. 4. 1 |
| 56. 3. 20  | "              | 100,000   | "      | 56. 4. 1 |
| 56. 3. 30  | "              | 200,000   | "      | 56. 4. 1 |

業務状況等説明書

大村市告示 第 34号

地方公営企業法第四十条の二  
 第一項並びに大村市財政事情説明書の作成及び公表に関する条例第二条及び第三条の定めるところにより、昭和五十五年度後  
 期分(昭和五十五年十月一日)

収益的収入 二、四八一、三〇九千円  
 収益的支出 二、七四二、七九六千円  
 差 引 二六一、四八七千円  
 資本的収入 六五八、一八三千円  
 資本的支出 一五六、二四三千円  
 差 引 五〇一、九四〇千円  
 (3) 企業債及び一時借入金並びに長期借入金現在高  
 企業債及び一時借入金並びに長期借入金の状況は別表3、4、5のとおりです。  
 また支払利息については、企業債分一七七、〇一〇千円、一時借入金分、三七、〇七五千円、長期借入金分二、九八四千円です。

市立病院

(1) 事業の概要

市民の健康と福祉を守る中枢的役割を果たす二次救急の総合病院として、多様化する医療需要にこたえています。特に近年増加する成人病などの健康診断、人間ドックなど、早期発見早期治療を目標として実施し、各方面からの好評を得ています。健康は幸福の根元であり、医療の使命と倫理をモットーに更に市民の健康を守るため努力する所存です。

(2) 経理の状況

診療報酬などの三方年据置きに対し、人件費、物件費、その他諸経費が増加しており、事業収益前年度対比、六・四%の増加をみたものの、事業支出においては、同一一・六%増となり、収支差引、二六一、四八七千円の純損失となります。

別表1 入院、外来患者数調

| 区分<br>月別 | 本 院     |         | 三浦診療<br>所外来患<br>者延人員 |
|----------|---------|---------|----------------------|
|          | 入院患者延人員 | 外来患者延人員 |                      |
| 10月      | 7,825   | 12,552  | 168                  |
| 11月      | 7,484   | 11,040  | 95                   |
| 12月      | 7,460   | 11,178  | 159                  |
| 1月       | 7,606   | 10,709  | 121                  |
| 2月       | 6,999   | 10,697  | 170                  |
| 3月       | 7,674   | 12,384  | 135                  |
| 計        | 45,048  | 68,560  | 848                  |
| 一日平均     | 247.5   | 469.6   | 5.8                  |
| 前年度比     | 100.6   | 103.2   | 67.9                 |

別表2 経理の状況

昭和56年3月31日現在 (単位千円)

| 区 分   |              | 子 算 額     |         |       |           | 子算執行額     | 子算執行率% |
|-------|--------------|-----------|---------|-------|-----------|-----------|--------|
|       |              | 当初予算額     | 補正予算額   | 流用増減額 | 合 計       |           |        |
| 収益的収入 | 第1款 病院事業収益   | 2,339,527 | 141,254 | 0     | 2,480,781 | 2,481,309 | 100.02 |
|       | 第1項 医業収益     | 2,076,077 | 136,000 | 0     | 2,212,077 | 2,209,136 | 99.88  |
|       | 第2項 医業外益     | 215,129   | 5,254   | 0     | 220,383   | 223,935   | 101.61 |
|       | 第3項 特別利益     | 48,321    | 0       | 0     | 48,321    | 48,238    | 99.83  |
| 収益的支出 | 第1款 病院事業費用   | 2,423,891 | 335,399 | 0     | 2,759,290 | 2,742,796 | 99.40  |
|       | 第1項 医業費用     | 2,202,662 | 331,601 | 0     | 2,534,263 | 2,518,456 | 99.38  |
|       | 第2項 医業外費用    | 218,128   | 0       | 0     | 218,128   | 217,410   | 99.67  |
|       | 第3項 特別損失     | 3,101     | 3,798   | 0     | 6,899     | 6,930     | 100.45 |
| 区 分   |              | 子 算 額     |         |       |           | 子算執行額     | 子算執行率% |
|       |              | 当初予算額     | 補正予算額   | 流用増減額 | 合 計       |           |        |
| 資本的収入 | 第1款 資本的収入    | 108,225   | 550,000 | 0     | 658,225   | 658,183   | 99.99  |
|       | 第1項 企業債      | 1         | 0       | 0     | 1         | 0         | -      |
|       | 第2項 出資金      | 108,124   | 0       | 0     | 108,124   | 108,124   | 100.0  |
|       | 第3項 固定資産売却代金 | 100       | 0       | 0     | 100       | 59        | 59.0   |
|       | 第4項 長期借入金    | 0         | 550,000 | 0     | 550,000   | 550,000   | 100.0  |
| 資本的支出 | 第1款 資本的支出    | 156,246   | 0       | 0     | 156,246   | 156,243   | 99.99  |
|       | 第1項 建設改良費    | 2         | 0       | 0     | 2         | 0         | -      |
|       | 第2項 企業債償還金   | 156,244   | 0       | 0     | 156,244   | 156,243   | 99.99  |

別表3 企業債明細書

昭和56年3月31日現在 (単位千円)

| 種 類    | 発 行<br>年月日   | 発行総額      | 償 還 高      |            | 未償還残高     | 発行総額      | 利 率     | 償還絡期    | 備 考        |
|--------|--------------|-----------|------------|------------|-----------|-----------|---------|---------|------------|
|        |              |           | 当手変<br>償還高 | 償還高<br>累 計 |           |           |         |         |            |
| 建設改良費  | S<br>33.5.31 | 5,000     | 377        | 4,598      | 402       | 5,000     | 年6分5厘   | 57.2.1  | 大蔵省        |
| "      | 43.3.30      | 4,000     | 147        | 1,268      | 2,732     | 4,000     | 同       | 68.3.1  | "          |
| "      | 44.5.31      | 13,900    | 470        | 4,064      | 9,836     | 13,900    | 同       | 69.3.1  | "          |
| "      | 45.9.30      | 1,800     | 58         | 443        | 1,357     | 1,800     | 同       | 70.3.1  | "          |
| "      | 45.9.30      | 3,200     | 259        | 1,979      | 1,221     | 3,200     | 同       | 60.3.1  | "          |
| "      | 46.3.31      | 12,700    | 1,798      | 12,700     | 0         | 12,700    | 同       | 56.3.1  | "          |
| "      | 46.10.1      | 24,300    | 3,203      | 22,620     | 1,680     | 24,300    | 同       | 57.3.1  | "          |
| "      | 46.10.20     | 20,350    | 611        | 4,486      | 15,864    | 20,350    | 同       | 71.3.1  | "          |
| "      | 47.10.20     | 29,000    | 1,247      | 8,443      | 20,557    | 29,000    | 同       | 67.3.1  | "          |
| "      | 51.4.12      | 17,500    | 4,869      | 17,500     | 0         | 17,500    | 年7分5厘   | 56.3.1  | "          |
| "      | 52.3.1       | 81,000    | 0          | 0          | 81,000    | 81,000    | 同       | 82.3.1  | "          |
| "      | 52.3.25      | 26,400    | 6,824      | 19,054     | 7,346     | 26,400    | 同       | 58.3.1  | "          |
| 財政再建   | 49.12.25     | 288,200   | 48,120     | 288,200    | 0         | 288,200   | 年5分     | 56.3.1  | 親和銀行<br>十八 |
| 医療器機整備 | 53.3.18      | 32,600    | 7,873      | 15,259     | 17,341    | 32,600    | 年6分5厘   | 58.3.1  | 大蔵省        |
| 改策事業   | 53.3.25      | 960,200   | 0          | 0          | 960,200   | 960,200   | 同       | 83.3.1  | "          |
| "      | 54.3.23      | 1,261,600 | 0          | 0          | 1,261,600 | 1,261,600 | 年6分5毛   | 84.3.1  | "          |
| 医療器機整備 | 54.3.23      | 352,400   | 80,387     | 80,387     | 272,013   | 352,400   | 同       | 59.3.1  | "          |
| "      | 55.3.25      | 30,900    | 0          | 0          | 30,900    | 30,900    | 年7分1厘5毛 | 60.3.25 | "          |
| 計      |              | 3,165,050 | 156,243    | 481,001    | 2,684,049 | 3,165,050 |         |         |            |

別表4 一時借入金明細書

昭和55年3月31日現在 単位千円

| 前年度未残高  | 本年度中における借入残高最高額 | 56年3月末残高 | 備考   |
|---------|-----------------|----------|--|
| 950,000 | 950,000         | 670,000  | 借入先 300,000<br>松原農協 300,000<br>親和銀行 150,000<br>モーターボート 220,000 |

別表5

長期借入金明細

|   |
|---|
| 昭和56年3月末残高<br>550,000千円<br>借入先<br>モーターボート事業 |
|---|

別表1 売上げ調べ

(単位千円)

| 月度別      | 売上高       |
|----------|-----------|
| 7回(10月度) | 2,328,221 |
| 8回(11月度) | 2,542,952 |
| 9回(12月度) | 3,006,526 |
| 10回(1月度) | 3,356,289 |
| 11回(2月度) | 3,047,626 |
| 12回(3月度) | 2,857,218 |

(1) 事業の概要  
昭和五十五年度の売上額は一日平均一八一、四三八千円で、前年度に比べ一・五%減少しています。入場者数は一日平均五、二五八人で五・二%減となっており、非常に厳しい状況となっています。五十五年度後半の回別売上げは別表1のとおりです。

(2) 経理の状況  
経理の状況は別表2のとおりですが、その概要は次のとおりです。なお、一般会計へは二、五〇〇、〇〇〇千円繰出し市財政へ貢献しています。

差引 資本的収入 三、二〇一、五四三千円  
資本的支出 三、五六八、一九七千円  
差引 資本的収入 〇千円  
差引 資本的支出 三、五六八、一九七千円  
差引 資本的収入 〇千円  
差引 資本的支出 三、五六八、一九七千円

モーターボート

別表2

経理の状況

昭和56年3月31日現在 (単位千円)

| 区分    | 子算額               |            |           |         |    | 子算執行額      | 子算率%       |        |
|-------|-------------------|------------|-----------|---------|----|------------|------------|--------|
|       | 当初子算額             | 補正子算額      | 子備費充当額    | 費用流用額   | 合計 |            |            |        |
| 収益的収入 | 第1款 モーターボート競走事業収益 | 31,088,690 | 2,476,800 | 0       | 0  | 33,565,490 | 33,742,302 | 100.52 |
|       | 第1項 営業収益          | 30,977,330 | 2,461,800 | 0       | 0  | 33,439,130 | 33,610,609 | 100.51 |
|       | 第2項 営業外収益         | 111,359    | 15,000    | 0       | 0  | 126,359    | 131,693    | 104.22 |
|       | 第3項 特別利益          | 1          | 1         | 0       | 0  | 1          | 0          | 0      |
| 収益的支出 | 第1款 モーターボート競走事業費用 | 28,841,164 | 1,836,935 | 0       | 0  | 30,678,099 | 30,540,759 | 99.55  |
|       | 第1項 営業費用          | 28,554,160 | 2,033,865 | 77,282  | 0  | 30,665,307 | 30,540,688 | 99.59  |
|       | 第2項 営業外費用         | 3          | 0         | 0       | 0  | 3          | 0          | 0      |
|       | 第3項 特別損失          | 1          | 70        | 0       | 0  | 71         | 71         | 100.00 |
|       | 第4項 子備費           | 287,000    | △197,000  | △77,282 | 0  | 12,718     | 0          | 0      |
| 資本的収入 | 第1款 資本的収入         | 1          | 0         | 0       | 0  | 1          | 0          | 0      |
|       | 第1項 固定資産売却代金      | 1          | 0         | 0       | 0  | 1          | 0          | 0      |
| 資本的支出 | 第1款 資本的支出         | 2,780,638  | 958,863   | 0       | 0  | 3,739,501  | 3,568,197  | 95.41  |
|       | 第1項 建設改良費         | 130,636    | 74,500    | 0       | 0  | 205,136    | 183,833    | 89.61  |
|       | 第2項 投資            | 2          | 884,363   | 0       | 0  | 884,365    | 884,364    | 99.99  |
|       | 第3項 貸付金           | 2,500,000  | 0         | 0       | 0  | 2,500,000  | 2,500,000  | 100.00 |
|       | 第4項 子備費           | 150,000    | 0         | 0       | 0  | 150,000    | 0          | 0      |

水道

(1) 事業の概要

昭和五十五年度下半期の事業は、第七回拡張事業のうち、滅菌器設備と各水源制御盤改良工事を実施し、昭和五十三年～五十五年度までの継続事業をすべて完了しました。

建設改良事業では、一般会計から六〇、〇〇千円の出資を受け、上小路、地区の配水管や原口住宅線布設替工事を実施し、老朽管の取替えや水圧低下の防止に努めました。また、単独事業として坂口、古賀島線の配水管布設工事ははじめ、各水源の構内整備工事を施工しました。

一般事業としては、高速自動車道路建設に伴う諏訪峰の平線の送配水管布設替工事、池田インター予定地内の送水管布設替工事を実施しています。

また一方では、下水道事業に関連し一般会計から約三六、〇〇〇千円の負担金を得て、配水管移設工事を実施しています。

(2) 経理の概要

本年度は、上半期の長雨と冷夏による水道使用量の伸びがなく、給水収益が減少した反面、動力費、物件費などの上昇により、支出面は増となり、大

幅な赤字決算が見込まれ苦しい財政事情となっております。  
なお、昭和五十五年度の経理の概要は次のとおりで、執行状況は別表1のとおりです。

(3) 企業債の概要

昭和五十五年度中に支払った企業債の元利償還金は次のとおりで、企業債借入明細は別表2のとおりです。

企業債元金償還金 二一、一七七千円  
企業債利息償還金 八二、七九一千円



別表 1 経理の状況

(昭和56年3月31日現在)

単位千円

| 区 分     | 子 算 額        |         |          |       |                 | 子算執行額   | 子算執行率   |       |
|---------|--------------|---------|----------|-------|-----------------|---------|---------|-------|
|         | 当初予算額        | 補正予算額   | 予備費支出額   | 流用増減額 | 合 計             |         |         |       |
| 収益的収入   | 第1款 水道事業収益   | 557,962 | △ 13,625 | 0     | 0               | 544,337 | 541,482 | 99.5% |
|         | 第1項 営業収益     | 556,859 | △ 15,050 | 0     | 0               | 541,809 | 536,985 | 99.1  |
|         | 第2項 営業外収益    | 1,102   | 0        | 0     | 0               | 1,102   | 3,022   | 274.2 |
|         | 第3項 特別利益     | 1       | 1,425    | 0     | 0               | 1,426   | 1,475   | 103.4 |
| 収益的支出   | 第1款 水道事業費    | 591,032 | 17,852   | 0     | 0               | 608,884 | 593,997 | 97.6  |
|         | 第1項 営業費用     | 499,941 | 24,352   | 0     | 0               | 524,293 | 511,018 | 97.5  |
|         | 第2項 営業外費用    | 90,021  | △ 6,500  | 0     | 0               | 83,521  | 82,932  | 99.3  |
|         | 第3項 特別損失     | 70      | 0        | 0     | 0               | 70      | 47      | 67.8  |
|         | 第4項 予備費      | 1,000   | 0        | 0     | 0               | 1,000   | 0       | 0     |
| 資本的収入   | 第1款 資本的収入    | 148,005 | 18,051   | 0     | 通次繰越額<br>59,700 | 225,756 | 225,951 | 100.1 |
|         | 第1項 企業債      | 100,000 | 0        | 0     | 59,700          | 159,700 | 159,700 | 100.0 |
|         | 第2項 他会計負担金   | 1       | 5,369    | 0     | 0               | 5,370   | 5,370   | 100.0 |
|         | 第3項 出資金      | 48,000  | 12,000   | 0     | 0               | 60,000  | 60,000  | 100.0 |
|         | 第4項 他会計補助金   | 1       | 0        | 0     | 0               | 1       | 0       | 0     |
|         | 第5項 工事負担金    | 1       | 0        | 0     | 0               | 1       | 0       | 0     |
|         | 第6項 固定資産売却代金 | 1       | 682      | 0     | 0               | 683     | 881     | 129.1 |
| 第7項 寄附金 | 1            | 0       | 0        | 0     | 1               | 0       | 0       |       |
| 資本的支出   | 第1款 資本的支出    | 223,408 | 17,370   | 0     | 通次繰越額<br>59,700 | 300,478 | 296,600 | 98.7  |
|         | 第1項 建設改良費    | 201,230 | 17,370   | 0     | 59,700          | 278,300 | 275,423 | 99.0  |
|         | 第2項 企業債償還金   | 21,178  | 0        | 0     | 0               | 21,178  | 21,177  | 100.0 |
|         | 第3項 予備費      | 1,000   | 0        | 0     | 0               | 1,000   | 0       | 0     |

別表2 企業債明細書

(昭和56年 3 月 31 日現在) 単位千円

| 種 類   | 発行年月日        | 発行総額      | 償 還 高  |         | 未償還残高     | 発行価額      | 年率 (%) | 償還終期       | 備 考      |
|-------|--------------|-----------|--------|---------|-----------|-----------|--------|------------|----------|
|       |              |           | 当年度償還高 | 償還高累計   |           |           |        |            |          |
| 建設改良費 | S 36. 10. 30 | 20,000    | 1,147  | 13,022  | 6,978     | 20,000    | 6.5    | S 62. 2. 1 | 大 蔵 省    |
| "     | 37. 5. 31    | 62,000    | 3,336  | 36,813  | 25,187    | 62,000    | 6.5    | 62. 2. 1   | "        |
| "     | 43. 3. 1     | 10,000    | 734    | 6,692   | 23,308    | 30,000    | 6.5    | 73. 3. 1   | "        |
| "     | 43. 7. 20    | 20,000    |        |         |           |           |        |            |          |
| "     | 43. 5. 28    | 20,000    | 1,000  | 10,000  | 10,000    | 20,000    | 7.0    | 66. 3. 20  | 公営企業金融公庫 |
| "     | 44. 1. 20    | 40,000    | 918    | 7,943   | 32,057    | 40,000    | 6.5    | 74. 3. 1   | 大 蔵 省    |
| "     | 44. 2. 28    | 20,000    | 1,000  | 9,000   | 11,000    | 20,000    | 7.0    | 67. 3. 20  | 公営企業金融公庫 |
| "     | 45. 2. 27    | 28,000    | 1,400  | 11,200  | 16,800    | 28,000    | 7.0    | 68. 3. 20  | "        |
| "     | 45. 3. 14    | 42,000    |        |         |           |           |        |            |          |
| "     | 45. 12. 10   | 30,000    | 1,569  | 11,963  | 60,037    | 72,000    | 6.5    | 75. 3. 1   | 大 蔵 省    |
| "     | 45. 8. 31    | 18,000    | 900    | 7,200   | 10,800    | 18,000    | 7.0    | 68. 3. 20  | 公営企業金融公庫 |
| "     | 47. 3. 27    | 40,000    | 758    | 5,355   | 34,645    | 40,000    | 6.5    | 77. 3. 1   | 大 蔵 省    |
| "     | 47. 3. 20    | 20,000    | 1,000  | 6,000   | 14,000    | 20,000    | 6.7    | 70. 3. 20  | 公営企業金融公庫 |
| "     | 49. 9. 30    | 28,000    | 419    | 617     | 27,383    | 28,000    | 7.5    | 79. 9. 1   | 大 蔵 省    |
| "     | 49. 10. 21   | 22,000    | 1,100  | 1,650   | 20,350    | 22,000    | 7.7    | 74. 9. 20  | 公営企業金融公庫 |
| "     | 50. 3. 20    | 4,000     | 444    | 2,220   | 1,780     | 4,000     | 9.0    | 59. 3. 20  | 親 和 銀 行  |
| "     | 50. 3. 29    | 95,000    | 1,269  | 1,269   | 93,731    | 95,000    | 8.0    | 79. 3. 1   | 大 蔵 省    |
| "     | 50. 3. 29    | 41,000    | 1,783  | 1,783   | 39,217    | 41,000    | 8.2    | 78. 3. 23  | 公営企業金融公庫 |
| "     | 51. 3. 30    | 22,000    | 2,400  | 9,600   | 12,400    | 22,000    | 8.6    | 61. 3. 30  | 親 和 銀 行  |
| "     | 51. 3. 25    | 206,000   | 0      | 0       | 206,000   | 206,000   | 7.5    | 81. 3. 1   | 大 蔵 省    |
| "     | 51. 3. 30    | 88,000    | 0      | 0       | 88,000    | 88,000    | 7.7    | 79. 3. 20  | 公営企業金融公庫 |
| "     | 52. 3. 25    | 28,000    | 0      | 0       | 28,000    | 28,000    | 7.5    | 82. 3. 1   | 大 蔵 省    |
| "     | 52. 3. 30    | 41,000    | 0      | 0       | 41,000    | 41,000    | 7.7    | 80. 3. 20  | 公営企業金融公庫 |
| "     | 54. 3. 23    | 68,400    | 0      | 0       | 68,400    | 68,400    | 6.05   | 84. 3. 1   | 大 蔵 省    |
| "     | 54. 3. 30    | 83,600    | 0      | 0       | 83,600    | 83,600    | 6.25   | 82. 3. 20  | 公営企業金融公庫 |
| "     | 55. 3. 24    | 97,300    | 0      | 0       | 97,300    | 97,300    | 7.25   | 83. 3. 20  | "        |
| "     | 55. 7. 30    | 79,700    | 0      | 0       | 79,700    | 79,700    | 8.5    | 85. 3. 25  | 大 蔵 省    |
| "     | 56. 2. 20    | 45,000    | 0      | 0       | 45,000    | 45,000    | 8.0    | 85. 9. 25  | "        |
| "     | 56. 3. 20    | 55,000    | 0      | 0       | 55,000    | 55,000    | 8.1    | 84. 3. 20  | 公営企業金融公庫 |
| 合 計   |              | 1,374,000 | 21,177 | 142,327 | 1,231,673 | 1,374,000 |        |            |          |

(4) 業務の状況

| 事 項  | 55年度 (A)                | 54年度 (B)                | 比 較                    |            |
|--|-------------------------|-------------------------|------------------------|------------|
|  |                         |                         | 増減(A)-(B)              | 比較(A)/(B)% |
| 1. 年度末給水人口   | 58,920人                 | 58,478人                 | 442人                   | 100.8      |
| 2. 年度末給水戸数   | 17,646戸                 | 17,235戸                 | 411戸                   | 102.4      |
| 3. 年間総配水量  | 6,349,708m <sup>3</sup> | 6,429,303m <sup>3</sup> | △ 79,595m <sup>3</sup> | 98.8       |
| 4. 一日最大配水量   | 25,257m <sup>3</sup>    | 23,475m <sup>3</sup>    | 1,782m <sup>3</sup>    | 107.6      |
| 5. 一日平均配水量   | 17,396m <sup>3</sup>    | 17,566m <sup>3</sup>    | △ 170m <sup>3</sup>    | 99.0       |
| 6. 年間有収水量  | 5,129,294m <sup>3</sup> | 5,191,599m <sup>3</sup> | △ 62,305m <sup>3</sup> | 98.8       |
| 7. 一日平均有収水量  | 14,053m <sup>3</sup>    | 14,185m <sup>3</sup>    | △ 132m <sup>3</sup>    | 99.1       |
| 8. 1人1日平均給水量 $\frac{(7) \times 1000 \ell}{(1) \times 365}$ | 239 ℓ                   | 243 ℓ                   | △ 4 ℓ                  | 98.4       |
| 9. 有 収 率 $\frac{(7)}{(3)} \times 100$                      | 80.78%                  | 8.075%                  | 0.03%                  |            |
| 10. 給 水 普 及 率 $\frac{(給水人口)}{(行政人口)}$                      | 89.80%                  | 89.79%                  | 0.01%                  |            |

別表3 配 水 量

(昭和55年 4 月 ~ 昭和56年 3 月) 単位m<sup>3</sup>

| 月別 | 配 水 量   | 一日平均配水量 | 月別 | 配 水 量   | 一日平均配水量 | 月別 | 配 水 量   | 一日平均配水量 |
|----|---------|---------|----|---------|---------|----|---------|---------|
| 4  | 504,514 | 16,817  | 8  | 599,690 | 19,345  | 12 | 498,662 | 16,086  |
| 5  | 541,408 | 17,465  | 9  | 567,525 | 18,918  | 1  | 487,584 | 15,729  |
| 6  | 537,317 | 17,911  | 10 | 514,571 | 16,599  | 2  | 457,892 | 16,353  |
| 7  | 603,580 | 19,470  | 11 | 489,465 | 16,316  | 3  | 547,500 | 17,661  |