

市政だより

おおむら

財 政 事 情
説 明 書 号
特 別 号

〔まえがき〕
財政事情説明書は毎年六月と十二月に公表していますが、今回は昭和五十五年度当初予算の概要と前年度の財政状況についてお知らせします。
昭和五十五年度は、国・県の施策と同一の基調を保ちつつ財源の合理的な配分と効率化を図り経費の徹底した節約を行いながら行政水準の尚一層の向上を図るための事務事業を重点として編成しました。

地方自治法第二四三条の第三項並びに大村市財政事情説明書の作成及び公表に関する条例第二条の定めるところにより、大村市の財政事情を次のとおり公表します。
昭和55年6月1日
大村市長 戸 島 英 二

財政事情説明書

大村市告示 第 2 0 号

昭和55年度一般会計当初予算

(単位千円)

歳入科目	金額	構成比(%)	歳出科目	金額	構成比(%)
1. 市 税	2,530,538	16.6	1. 議 会 費	169,459	1.1
2. 地 方 譲 与 税	123,000	0.8	2. 総 務 費	1,758,143	11.5
3. 娯 楽 施 設 利 用 金	20,000	0.1	3. 民 生 費	3,364,973	22.1
4. 自 動 車 取 得 税 交 付 金	60,000	0.4	4. 衛 生 費	904,466	5.9
5. 国 有 提 供 施 設 等 所 在 市 助 成 交 付 金	42,737	0.3	5. 労 働 費	144,385	0.9
6. 地 方 交 付 税 策 金	1,850,000	12.1	6. 農 林 水 産 業 費	957,525	6.3
7. 交 通 安 全 対 策 特 別 交 付 金	8,700	0.1	7. 商 工 費	378,080	2.5
8. 分 担 金 及 び 負 担 金	175,611	1.1	8. 土 木 費	4,772,205	31.3
9. 使 用 料 及 び 手 数 料	210,293	1.4	9. 消 防 費	232,216	1.5
10. 国 庫 支 出 金	4,093,816	26.8	10. 教 育 費	1,416,087	9.3
11. 県 支 出 金	565,439	3.7	11. 災 害 復 旧 費	51,642	0.3
12. 財 産 収 入	39,577	0.3	12. 公 債 費	1,093,317	7.2
13. 寄 附 金	10	—	13. 諸 支 出 金	2	—
14. 繰 入 金	1	—	14. 予 備 費	10,000	0.1
15. 繰 越 金	1	—			
16. 諸 収 入	3,548,977	23.3			
17. 市 債	1,983,800	13.0			
歳 入 合 計	15,252,500	100.0	歳 出 合 計	15,252,500	100.0

昭和55年度特別会計当初予算

(単位 千円)

会 計 別	昭和55年度予算	昭和54年度予算	増 減 (△)
国 民 健 康 保 険 事 業	2,840,871	2,614,093	226,778
簡 易 水 道 事 業	295,352	206,976	88,376

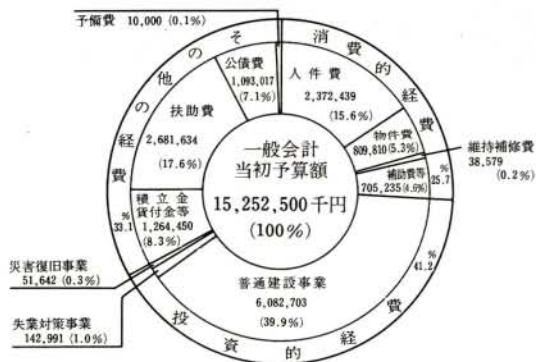
(ここをとりしてください)

一時借入金しらべ

(自 昭和54年10月1日
至 昭和55年3月31日) (単位千円)

借入年月日	借入先	借入額	利率(年利)	償還年月日
55. 3. 6	大村市モーターボート競走事業	300,000	2.0%	55. 3. 31
55. 3. 14	"	400,000	2.0%	"

昭和55年度一般会計当初予算性質別分析表 (単位千円)



昭和55年度一般会計当初予算歳出の部を性質別に分析しますと左図のようになります。

昭和54年度一般会計予算と執行状況

昭和55年3月31日現在 (単位千円)

歳入科目	予 算 額			予 算 構 成 比 (%)	収 入 済 額	収 割 入 合 (%)
	当 初	補 正	計			
1. 市 税	2,958,805	139,006	2,497,811	15.0	2,418,734	96.6
2. 地 方 譲 与 税	115,000	70,805	185,805	1.1	185,805	100.0
3. 娯楽施設利用税交付金	20,000	792	20,792	0.1	20,792	100.0
4. 自動車取得税交付金	60,000	11,644	71,644	0.4	71,644	100.0
5. 国有提供施設等所在市助成交付金	37,595	5,142	42,737	0.3	42,737	100.0
6. 地方交付税	1,711,000	416,552	2,127,552	12.7	2,127,552	100.0
7. 交通安全対策特別交付金	9,700	△ 990	8,710	0.1	8,710	100.0
8. 分担金及び負担金	153,805	38,528	192,333	1.2	178,130	92.6
9. 使用料及び手数料	175,138	△ 2,311	172,827	1.0	169,924	98.3
10. 国庫支出金	3,833,185	△ 153,393	3,679,792	22.0	2,838,067	77.1
11. 県支出金	754,302	7,669	761,971	4.6	394,142	51.7
12. 財産収入	59,032	79,667	138,699	0.8	109,518	79.0
13. 寄附入金	50	15,600	15,650	0.1	15,648	100.0
14. 繰入金	1	0	1	—	0	—
15. 繰越金	1	139,636	139,637	0.8	139,637	100.0
16. 諸収入	3,101,885	402,471	3,504,356	21.0	3,009,089	85.9
17. 市債	1,579,501	1,556,239	3,135,740	18.8	1,137,640	36.3
歳入合計	13,969,000	2,727,057	16,696,057	100.0	12,862,769	77.0

歳出科目	予 算 額			予 算 構 成 比 (%)	支 出 済 額	支 割 出 合 (%)
	当 初	補 正	計			
1. 議会費	153,449	5,902	159,351	1.0	158,084	99.2
2. 総務費	1,613,054	1,490,876	3,103,930	18.6	2,568,386	82.7
3. 民生費	3,098,601	187,695	3,286,296	19.7	3,217,768	97.9
4. 衛生費	1,197,765	106,874	1,304,639	7.8	1,274,102	97.7
5. 労働費	149,586	2,022	151,608	0.9	144,589	95.4
6. 農林水産業費	1,046,499	80,038	1,126,537	6.7	730,407	64.8
7. 商工費	330,456	14,040	344,496	2.1	339,279	98.5
8. 土木費	4,150,819	679,884	4,830,703	28.9	2,813,239	58.2
9. 消防費	216,891	36,877	253,768	1.5	238,410	93.9
10. 教育費	1,017,897	104,297	1,122,194	6.7	1,032,601	92.0
11. 災害復旧費	89,362	41,469	130,831	0.8	118,370	90.5
12. 公債費	894,619	△ 22,917	871,702	5.2	868,848	99.7
13. 諸支出金	2	0	2	—	0	—
14. 予備費	10,000	0	10,000	0.1	0	—
歳出合計	13,969,000	2,727,057	16,696,057	100.0	13,504,083	80.9

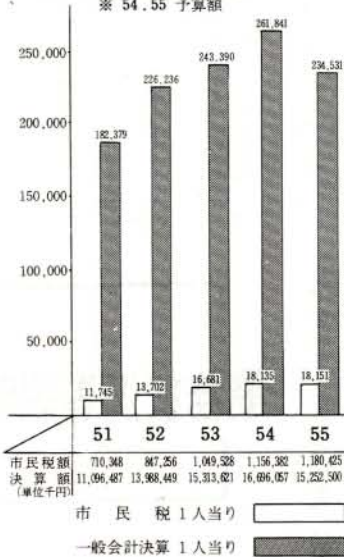
昭和54年度特別会計予算の執行状況

昭和55年3月31日現在 (単位千円)

会計別	予 算 額			収入済額 (A)	収入割合 (%)	支出済額 (B)	支出割合 (%)	差 引 (A)-(B)
	当 初	補 正	計					
国民健康保険事業	2,614,093	5,970	2,620,063	2,168,088	82.7	2,140,255	81.7	27,833
簡易水道事業	206,976	△ 8,832	198,144	77,448	39.1	127,520	64.4	△ 50,072

市民税住民負担状況等推移

※ 54.55 予算額



市有財産総括表

昭和55年3月31日現在 (単位千円)

種 別	数 量	価 格
1. 施設敷地	1,652,556.75㎡	5,961,928
2. 建 物	201,049.98㎡	11,084,127
3. 工 作 物	118件	718,820
4. 車 両	121台	38,491
5. 機 械 器 具	72台	45,272
6. 山林その他	6,127,799.48㎡	1,180,865
7. 基金及び積立金	7件	1,381,650
8. 出 資 金	25件	1,349,621
9. 財 産 権	1件(2,414.00㎡)	25
合 計		21,760,799

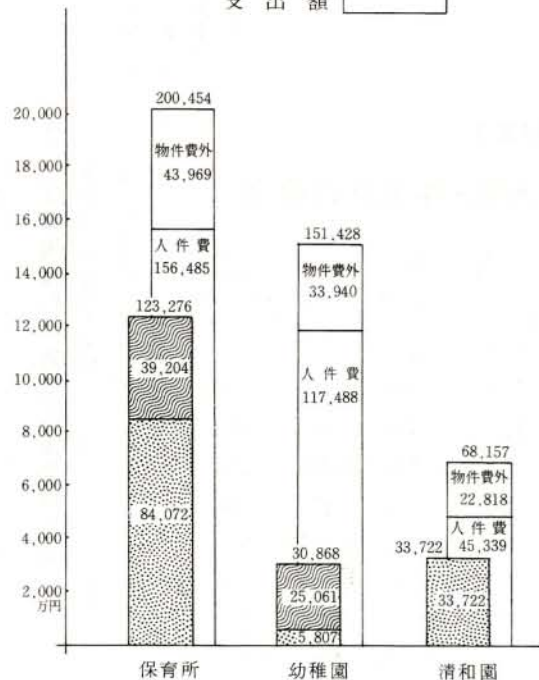
市債の状況

昭和54年度末現在高 (単位千円)

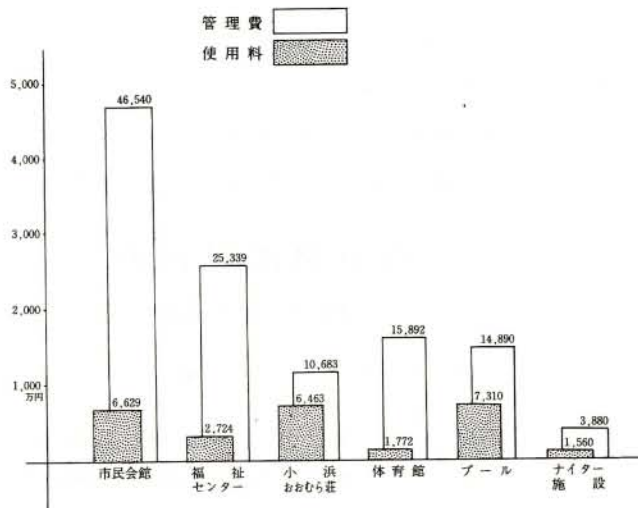
目 的 別	金 額
1. 普 通 債	5,475,869
(1) 庁 舎	62,927
(2) 土 産	1,959,804
(3) 農 林 水	205,648
(4) 教 育	1,315,234
(5) 公 営 住 宅	1,390,991
(6) 民 生	128,984
(7) 保 健 衛 生	395,529
(8) 改 良 住 宅	16,752
2. 災 害 復 旧 債	130,594
(1) 土 産	99,185
(2) 農 林 水	28,855
(3) 文 教 施 設	2,554
3. そ の 他	5,701,657
(1) 公 有 林	88,689
(2) 消 防	95,719
(3) 市民税減税補てん債	9,948
(4) 市民会館建設債	53,178
(5) 国 体 施 設	4,564
(6) 体 育 館 建 設	64,961
(7) 図 書 館 建 設	16,444
(8) 転 貸	13,341
(9) 市民プール建設債	109,033
(10) 下 水 道	4,666,280
(11) 昭和51年度財政対策債	67,200
(12) 供用施設建設債	512,300
合 計	11,308,120

施設の状況

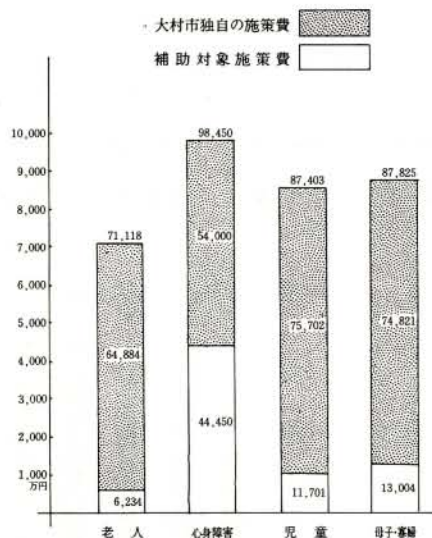
補助金
使用料
支出額



施設の管理費と使用料



福祉費の状況



業務状況等説明書

大村市告示 第21号

市立病院

(1) 事業の概要

地域医療の充実と医療の確保から市立病院の改築整備が懸案事項とされてきましたが、関係各方面のご援助をいただき診療科の増設と近代的医療器械の整備により住民の医療センターとして昭和五十四年五月二十一日新装開院いたしました。また、昭和五十三年度から継続事業として着工しました主な工事は次のとおりです。(一般会計出資による)

- 看護婦宿舎及び更衣室 四七、七六七千円
 - 外構工事 五一、三六六千円
 - 植栽工事 五、七五〇千円
 - 渡り廊下工事 七、二七八千円
- また、昭和五十四年度中の医療器械の購入は次のとおりです
- 一般会計出資金分
ベッドその他一二六件 七〇、〇八二千円

地方公営
企業法第四
十條の二第
一項並びに
大村市財政
事情説明書
の作成及び
公表に關す
る條例第二
條及び第三
條の定める
ところによ

企業債分

シネ撮影X線装置ほか十一件 三〇、九〇〇千円

(2) 経理の状況

經理の状況は別表2のとおりで、その概要は次のとおりです。

新病院の開院に伴い入院患者は延八六、一八七人で一五%アップ、外来患者は一二六、三七九人で三五%アップと前年度総収益に対し三四・一%の増収を得ましたが、一方、経費面では新規医療器械の購入整備など及び人件費、物件費の増加により前年度総費用対比三八・三%の増加となり、収支差引一二五、九三六千円(前年度三八、五七四千円)の欠損を生じました。

(3) 企業債及び一時借入金金の現在高

企業債及び一時借入金金の状況は別表3、4のとおりです。また支払利息については企業債分一七六、六六〇千円、一時借入金利息二六、八四五千円です。

別表1

入院・外来患者数調べ

区分 月別	本院		浦三診療所
	入院患者 延人員	外来患者 延人員	外来患者 延人員
10月	7,582	11,583	185
11月	7,393	10,939	227
12月	7,454	11,481	247
1月	7,629	10,540	211
2月	7,177	10,870	215
3月	7,534	11,000	163
計	44,769	66,143	1,248
1日平均	244.6	454.9	8.5
前年度 年比	120.3%	149.8%	92.7%

別表 2 経 理 の 状 況 昭和55年3月31日現在 (単位千円)

区 分	予 算 額				予算執行額	予算執行率 %	
	当初予算額	補正予算額	流用増減額	合 計			
収益的収入	第1款 病院事業収益	2,141,782	181,581	0	2,323,363	2,332,447	100.4
	第1項 医業収益	1,807,103	151,378	0	1,958,481	1,966,133	100.4
	第2項 医業外収益	286,462	30,203	0	316,665	318,298	100.5
	第3項 特別利益	48,217	0	0	48,217	48,016	99.6
収益的支出	第1款 病院事業費用	2,168,838	295,036	0	2,463,874	2,458,383	99.8
	第1項 医業費用	1,965,829	283,213	0	2,249,042	2,243,934	99.8
	第2項 医業外費用	199,908	4,033	0	203,941	203,595	99.8
	第3項 特別損失	3,101	7,790	0	10,891	10,854	99.7

区 分	予 算 額				予算執行額	予算執行率 %	
	当初予算額	補正予算額	流用増減額	合 計			
資本的収入	第1款 資本的収入	220,158	31,898	0	252,056	251,956	99.96
	第1項 企業債	1	30,899	0	30,900	30,900	100
	第2項 出資金	220,056	0	0	220,056	220,056	100
	第3項 固定資産売却代金	100	0	0	100	0	—
第4項 寄附金	1	999	0	1,000	1,000	100	
資本的支出	第1款 資本的支出	268,072	31,900	0	299,972	299,970	99.9
	第1項 建設改良費	194,143	31,900	0	226,043	226,041	99.9
	第2項 企業債償還金	73,929	0	0	73,929	73,929	100

別表 3 企 業 債 明 細 書 昭和55年3月31日現在 (単位千円)

種 類	発 行 年 月 日	発行総額	償 還 高		未 償 還 残 高	発行価額	利率	償還終期	備 考
			当年度 償還高	償還高 累 計					
建設改良費	33. 5.31	5,000	354	4,221	779	5,000	6.5%	57. 2. 1	大 蔵 省
"	43. 3.30	4,000	188	1,121	2,879	4,000	6.5	68. 3. 1	"
"	44. 5.31	13,900	441	3,594	10,306	13,900	6.5	69. 3. 1	"
"	45. 9.30	1,800	54	385	1,415	1,800	6.5	70. 3. 1	"
"	45. 9.30	3,200	243	1,719	1,481	3,200	6.5	60. 3. 1	"
"	46. 3.31	12,700	1,687	10,902	1,798	12,700	6.5	56. 3. 1	"
"	46.10. 1	24,300	3,004	19,418	4,882	24,300	6.5	57. 3. 1	"
"	46.10.20	20,350	572	3,876	16,474	20,350	6.5	71. 3. 1	"
"	47.10.20	29,000	1,170	7,196	21,804	29,000	6.5	67. 3. 1	"
"	51. 4.12	17,500	4,524	12,631	4,869	17,500	7.5	56. 3. 1	"
"	52. 3. 1	81,000	0	0	81,000	81,000	7.5	82. 3. 1	"
"	52. 3.15	26,400	6,340	12,230	14,170	26,400	7.5	58. 3. 1	"
財政再建	49.12.25	288,200	48,016	240,080	48,120	288,200	9.0	56. 3. 1	親 和 銀 行 十 八 蔵 省
医療器械整備	53. 3.18	32,600	7,385	7,385	25,215	32,600	6.5	58. 3. 1	"
改築事業	53. 3.25	960,200	0	0	960,200	960,200	6.5	83. 3. 1	"
"	54. 3.23	1,261,600	0	0	1,261,600	1,261,600	6.05	84. 3. 1	"
医療器械整備	55. 3.23	352,400	0	0	352,400	352,400	6.05	59. 3. 1	"
"	55.3. 25	30,900	0	0	30,900	30,900	7.15	60. 3.25	"
合 計		3,165,050	73,928	324,758	2,840,292	3,165,050			

別表 4

一時借入金明細書

昭和55年3月31日現在 (単位千円)

前年度末残高	本年度中における借入残高最高額	55年3月末残高	備	考
750,000	1,000,000	950,000	モーターボート事業 郵政省 親和銀行	550,000 100,000 300,000

別表 1 売上げ調べ (単位千円)

月 度 別	売 上 高
7回 (10月度)	2,507,205
8回 (11月度)	2,443,380
9回 (12月度)	2,537,061
10回 (1月度)	3,458,925
11回 (2月度)	2,828,532
12回 (3月度)	2,634,623

(1) 事業の概況
昭和五十四年度の売上額は、一日平均一八四、三一五千円であり、前年度に比べ二・七%の増であります。が、入場者は一日平均五、五三三人で二・三%の減となっております。
なお、昭和五十四年度後半の回別売上げは別表1のとおりです。

(2) 経理の状況
経理の状況は別表2のとおりですが、その概要は次のとおりです。
なお、一般会計へは二、五五〇、〇〇〇千円繰出し市財政に貢献しています。

収益的収入 三三三、九〇四、五九九千円
収益的支出 三〇、四三〇、五六〇千円
差 三、四七四、〇三九千円
資本的収入 〇千円
資本的支出 三、〇九二、三七七千円
差 三、〇九二、三七七千円

モーターボート

別表 2

経理の状況

昭和55年3月31日現在 (単位千円)

区 分	予 算 額					予 算 執行額	予 算 執行率 %	
	当初予算額	補正予算額	予備費充当額	費用用額	合 計			
収益的収入	第1款 モーターボート競走事業収益	30,339,370	4,472,788	0	0	34,812,158	33,904,599	97.39
	第1項 営業収益	30,244,604	4,472,788	0	0	34,717,392	33,800,900	97.36
	第2項 営業外収益	94,765	0	0	0	94,765	103,699	109.42
	第3項 特別利益	1	0	0	0	1	0	0
収益的支出	第1款 モーターボート競走事業費用	27,860,159	3,644,553	0	0	31,504,712	30,430,560	96.59
	第1項 営業費用	27,760,155	3,644,553	0	0	31,404,708	30,430,347	96.89
	第2項 営業外費用	3	0	0	0	3	213	7100
	第3項 特別損失	1	0	0	0	1	0	0
	第4項 予備費	100,000	0	0	0	100,000	0	0
資本的収入	第1款 資本的収入	1	0	0	0	1	0	0
	第1項 固定資産売却代金	1	0	0	0	1	0	0
資本的支出	第1款 資本的支出	2,373,243	736,674	0	0	3,109,917	3,092,377	99.43
	第1項 建設改良費	213,241	0	0	0	213,241	205,508	96.37
	第2項 投資	2	336,674	0	0	336,676	336,675	99.99
	第3項 貸付金	2,150,000	400,000	0	0	2,550,000	2,550,000	100.00
	第4項 無形固定資産	0	0	194	0	194	194	100.00
	第5項 予備費	100,000	0	△194	0	9,806	0	0

水道

(1) 事業の概況

昭和五十四年度下半期の主な事業は、第七回拡張事業の第二年度工事として坂口浄水場管理棟築造と、これに伴う電気計装工事に着手しています。

また、建設改良事業では、昨年引続き一般会計より出資を受け、池田・森園線の配水管移設、古町・原口両住宅内の配水管布設替工事を実施して、水圧低下の解消と漏水防止を図り住民サービスの向上に努めました。

一方、一般事業では、市の下水道事業と並行して、大村駅前雨水幹線工事に伴う配水管移設工事など十数カ所の工事を実施しています。

(2) 経理の状況

本年度は厳しい社会情勢の中、最大限の企業努力に努めていますが、三千万円近くの単年度赤字決算となる見込みです。

収益的収入	五五九、六〇七千円
収益的支出	五九〇、三一一千円
差引純損失	三〇、七〇四千円
資本的収入	二一一、六七六千円
資本的支出	三二〇、一三六千円
差引不足額	一〇八、四六〇千円

なお、資本的収入不足額一〇八、四六〇千円は、過年度及び当年度の損益勘定留保資金で補てんする見込みです。

経理の状況は別表1のとおりです。

別表 1 経理の状況 昭和55年3月31日現在 (単位千円)

区 分	予 算 額					予算執行額	予算執行率	
	当初予算額	補正予算額	予備費支出額	流用増減額	合 計			
収益的収入	第1款 水道事業収益	515,157	52,213	0	0	567,370	559,607	98.6%
	第1項 営業収益	514,054	52,213	0	0	566,267	555,169	98.0
	第2項 営業外収益	1,102	0	0	0	1,102	4,893	398.6
	第3項 特別利益	1	0	0	0	1	45	4,500.0
収益的支出	第1款 水道事業費	522,297	109,747	0	0	632,044	590,310	93.4
	第1項 営業費用	446,844	109,747	0	0	556,591	517,907	93.1
	第2項 営業外費用	74,452	0	0	0	74,452	72,297	97.1
	第3項 特別損失	1	0	0	0	1	106	10,600.0
第4項 予備費	1,000	0	0	0	1,000	0	0	
資本的収入	第1款 資本的収入	229,004	42,156	0	0	271,160	211,676	78.1%
	第1項 企業債	177,000	0	0	0	177,000	117,300	66.3
	第2項 他会計負担金	4,500	0	0	0	4,500	4,500	100.0
	第3項 出資金	47,500	40,000	0	0	87,500	87,500	100.0
	第4項 他会計補助金	1	0	0	0	1	0	0
	第5項 工事負担金	1	2,156	0	0	2,157	2,156	100.0
	第6項 固定資産売却代金	1	0	0	0	1	220	22,000.0
	第7項 寄附金	1	0	0	0	1	0	0
資本的支出	第1款 資本的支出	317,581	74,806	0	0	392,387	320,136	81.6
	第1項 建設改良費	299,750	74,806	0	0	374,556	303,306	81.0
	第2項 企業債償還金	16,831	0	0	0	16,831	16,830	100.0
	附3項 予備費	1,000	0	0	0	1,000	0	0

(3) 企業債の現在高

別表 2 企業債明細書 昭和55年 3 月31日現在 (単位千円)

種 類	発 行 年 月 日	発行総額	償 還 高		未 償 還 残 高	発行価額	利率 (%)	償還終期	備 考
			当年度 償還高	償還高 累 計					
建設改良費	S 36.10.30	20,000	1,076	11,875	8,125	20,000	6.5	S 62. 2. 1	大 蔵 省
"	37. 5.31	62,000	3,129	33,477	28,523	62,000	6.5	62. 2. 1	"
"	43. 3. 1 43. 7.20	10,000 20,000	689	5,958	24,042	30,000	6.5	73. 3. 1	"
"	43. 5.28	20,000	1,000	9,000	11,000	20,000	7.0	66. 3.20	公営企業金融公庫
"	44. 1.20	40,000	862	7,025	32,975	40,000	6.5	74. 3. 1	大 蔵 省
"	44. 2.28	20,000	1,000	8,000	12,000	20,000	7.0	67. 3.20	公営企業金融公庫
"	45. 2.27	28,000	1,400	9,800	18,200	28,000	7.0	68. 3.20	"
"	45. 3.14 45.12.10	42,000 30,000	1,471	10,394	61,606	72,000	6.5	75. 3. 1	大 蔵 省
"	45. 8.31	18,000	900	6,300	11,700	18,000	7.0	68. 3.20	公営企業金融公庫
"	47. 3.27	40,000	711	4,597	35,403	40,000	6.5	77. 3. 1	大 蔵 省
"	47. 3.20	20,000	1,000	5,000	15,000	20,000	6.7	70. 3.20	公営企業金融公庫
"	49. 9.30	28,000	198	198	27,802	28,000	7.5	79. 9. 1	大 蔵 省
"	49.10.21	22,000	550	550	21,450	22,000	7.7	74. 9.20	公営企業金融公庫
"	50. 3.20	4,000	444	1,776	2,224	4,000	9.0	59. 3.20	親 和 銀 行
"	50. 3.29	95,000	0	0	95,000	95,000	8.0	79. 3. 1	大 蔵 省
"	50. 3.29	41,000	0	0	41,000	41,000	8.2	78. 3.23	公営企業金融公庫
"	51. 3.30	22,000	2,400	7,200	14,800	22,000	8.6	61. 3.30	親 和 銀 行
"	51. 3.25	206,000	0	0	206,000	206,000	7.5	81. 3. 1	大 蔵 省
"	51. 3.30	88,000	0	0	88,000	88,000	7.7	79. 3.20	公営企業金融公庫
"	52. 3.25	28,000	0	0	28,000	28,000	7.5	82. 3. 1	大 蔵 省
"	52. 3.30	41,000	0	0	41,000	41,000	7.7	80. 3.20	公営企業金融公庫
"	54. 3.23	68,400	0	0	68,400	68,400	6.05	84. 3. 1	大 蔵 省
"	54. 3.30	83,600	0	0	83,600	83,600	6.25	82. 3.20	公営企業金融公庫
"	55. 3.24	97,300	0	0	97,300	97,300	7.25	83. 3.20	"
"	55. 3.25	20,000	0	0	20,000	20,000	7.15	85. 3. 1	大 蔵 省
合 計		1,214,300	16,830	121,150	1,093,150	1,214,300			

(4) 業務の状況

事 項	54 年 度 (A)	53 年 度 (B)	比 較	
			増減(A)-(B)	比較 (A)/(B)%
1. 年 度 末 給 水 人 口	58,478人	57,589人	889人	101.5
2. 年 度 末 給 水 戸 数	17,235戸	16,582戸	653戸	103.9
3. 年 間 総 配 水 量	6,429,303m ³	6,371,682m ³	57,621m ³	100.9
4. 一 日 最 大 配 水 量	23,475m ³ (54.7.31)	22,702m ³ (53.7.21)	773m ³	103.4
5. 一 日 平 均 配 水 量	17,566m ³	17,457m ³	109m ³	100.6
6. 年 間 消 費 電 力 量	1,952,441KWH	2,109,929KWH	△ 157,488	92.5
1 m ³ 当り消費電力量	0.351	0.365	△ 0.014	96.2
7. 年 間 有 収 水 量	5,191,599m ³	5,010,858m ³	180,741m ³	103.6
8. 1人1日平均給水量 $\frac{(7) \times 1,000 \ell}{(1) \times 365}$	243 ℓ	238 ℓ	5 ℓ	102.1
9. 有 収 率 $\frac{(7)}{(3)} \times 100\%$	80.75%	78.64%	2.11%	

別表 3 配 水 量 昭和54年 4 月～昭和55年 3 月 (単位m³)

月別	配 水 量	一 日 平 均 配 水 量	月別	配 水 量	一 日 平 均 配 水 量	月別	配 水 量	一 日 平 均 配 水 量
4	490,461	16,349	8	620,887	20,012	12	519,101	16,745
5	536,866	17,302	9	570,411	19,014	1	486,630	15,698
6	541,447	18,048	10	573,574	18,502	2	462,828	15,960
7	614,448	19,821	11	514,960	17,165	3	498,690	16,087