

市政だより

おおむら

財政事情
説明書
特別号

財政事情説明書

大村市告示 第34号

地方自治法第二四三条の三第一項並びに大村市財政事情説明書の作成及び公表に関する条例第二条の定めるところにより、大村市の財政事情を次のとおり公表します。

昭和五十七年六月一日

大村市長 戸島英二

〔まえがき〕

財政事情説明書は毎年六月と十二月に公表していますが、今回は昭和五十七年度当初予算の概要と前年度の財政状況についてお知らせします。

昭和五十七年度は、国・県の方針を基調としながら基本構想に基づく諸施策の推進のため、経費の節減、事務事業の見直し、使用料、手数料の適正化などの諸方策を進め、行政水準の尚一層の向上を図るための事業を重点として編成しました。

昭和57年度一般会計当初予算

(単位千円)

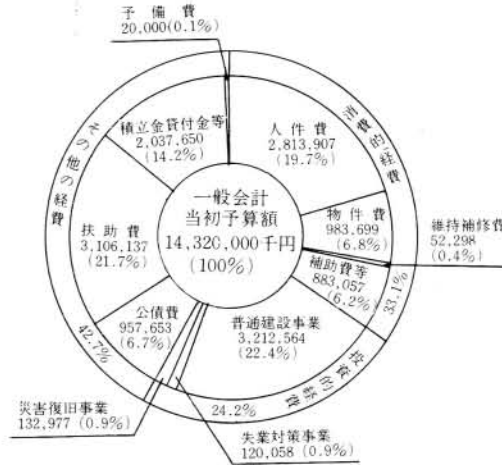
歳入科目	金額	構成比(%)	歳出科目	金額	構成比(%)
1. 市税	3,285,446	23.0	1. 議会費	183,125	1.3
2. 地方譲与税	166,100	1.2	2. 総務費	1,911,292	13.4
3. 娯楽施設税金	20,000	0.1	3. 民生費	3,871,441	27.0
4. 自動車取得税交付金	60,000	0.4	4. 衛生費	985,671	6.9
5. 国有提供施設等金	45,781	0.3	5. 労働費	121,731	0.9
6. 所在市交付税	2,120,000	14.8	6. 農林水産業費	1,019,361	7.1
7. 交通安全対策特別交付金	6,200	0.1	7. 商工費	364,461	2.5
8. 分担金及び負担金	247,244	1.7	8. 土木費	2,161,764	15.1
9. 使用料及び手数料	253,310	1.8	9. 消防費	337,072	2.4
10. 国庫支出金	2,893,802	20.2	10. 教育費	2,253,150	15.7
11. 県支出金	647,656	4.5	11. 災害復旧費	132,977	0.9
12. 財産収入	85,650	0.6	12. 公債費	957,953	6.7
13. 寄附金	3	—	13. 諸支出金	2	—
14. 繰入金	1	—	14. 予備費	20,000	0.1
15. 繰越金	1	—			
16. 諸収入	3,598,306	25.1			
17. 市債	890,500	6.2			
歳入合計	14,320,000	100.0	歳出合計	14,320,000	100.0

昭和57年度 特別会計当初予算

(単位千円)

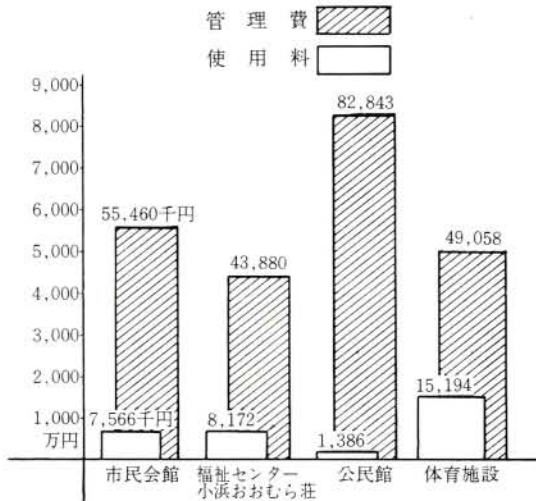
会計別	昭和57年度予算	昭和56年度予算	増減(△)
簡易水道事業	431,214	309,789	121,425
国民健康保険事業	3,137,109	3,168,149	△ 31,040
下水道事業	3,381,912	3,177,149	204,763

昭和57年度一般会計当初予算性質別分析表 (単位千円)

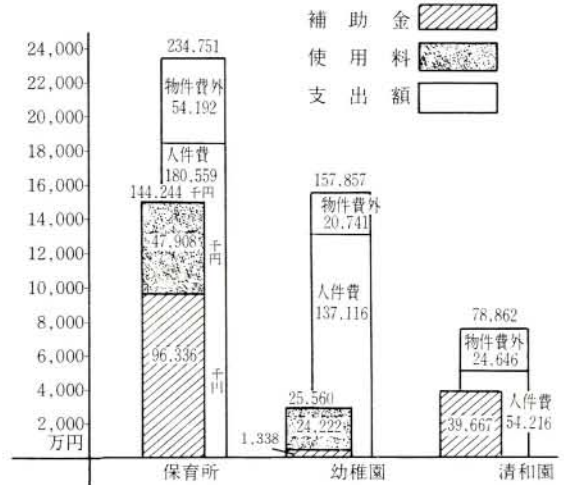


昭和57年度一般会計当初予算歳出の部を性質別に分析しますと左図のようになります。

施設の管理費と使用料 (昭和57年度当初予算計画)

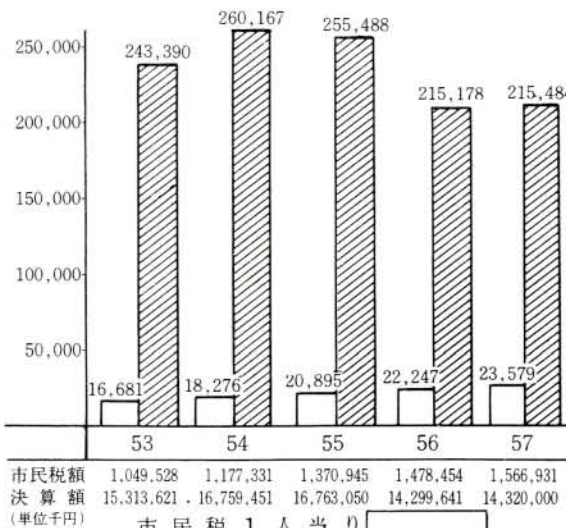


施設の状況 (昭和57年度当初予算計画)

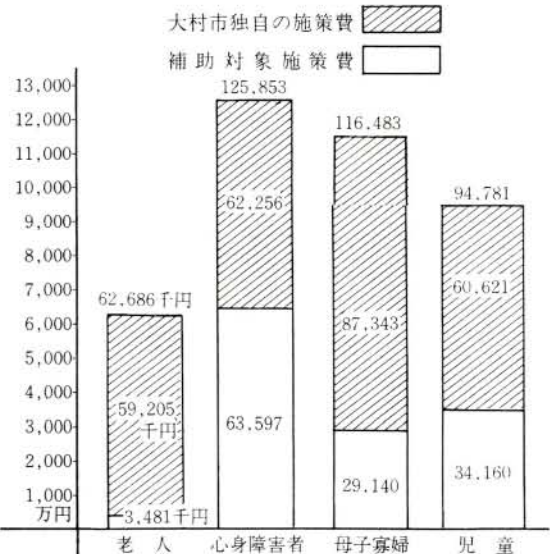


市民税住民負担状況等推移

※56年度、57年度は予算額
※56年度から下水道分を分離



福祉費の状況 (昭和57年度当初予算計画)



市民税額	1,049,528	1,177,331	1,370,945	1,478,454	1,566,931
決算額	15,313,621	16,759,451	16,763,050	14,299,641	14,320,000

市民税1人当り (千円)
一般会計決算1人当り (千円)

昭和56年度一般会計予算と執行状況

昭和57年3月31日現在 (単位千円)

歳入科目	子 算 額			予算構成比 %	収入済額	収入割合%
	当 初	補 正	計			
1. 市 税	2,962,648	134,629	3,097,277	21.7	3,133,406	101.2
2. 地 方 譲 与 税	150,000	45,632	195,632	1.4	195,632	100.0
3. 娯 楽 施 設 利 用 税 交 付 金	20,000	4,665	24,665	0.2	24,665	100.0
4. 自 動 車 取 得 税 交 付 金	60,000	2,969	62,969	0.4	62,969	100.0
5. 国 有 提 供 施 設 等 所 在 市 助 成 交 付 金	45,781	0	45,781	0.3	45,781	100.0
6. 地 方 交 付 税	2,115,000	443,398	2,558,398	17.9	2,558,398	100.0
7. 交 通 安 全 対 策 特 別 交 付 金	6,900	△ 63	6,837	0.0	6,837	100.0
8. 分 担 金 及 び 負 担 金	201,649	41,766	243,415	1.7	227,147	93.3
9. 使 用 料 及 び 手 数 料	238,293	9,473	247,766	1.7	240,835	97.2
10. 国 庫 支 出 金	2,587,071	61,515	2,648,586	18.5	2,236,244	84.4
11. 県 支 出 金	650,334	107,760	758,094	5.3	377,367	49.8
12. 財 産 取 入	72,253	123,356	195,609	1.4	201,065	102.8
13. 寄 附 金	3	7,857	7,860	0.1	9,658	122.9
14. 繰 入 金	1	0	1	0.0	0	-
15. 繰 越 金	1	189,544	189,545	1.3	189,545	100.0
16. 諸 取 入	3,573,666	44,240	3,617,906	25.3	3,009,020	83.2
17. 市 債	326,400	72,900	399,300	2.8	0	0.0
歳 入 合 計	13,010,000	1,289,641	14,299,641	100.0	12,518,569	87.5

歳出科目	子 算 額				予算構成比 %	支出済額	支出割合%
	当 初	補 正	予備費充当	計			
1. 議 会 費	180,232	710		180,942	1.3	176,851	97.7
2. 総 務 費	1,995,219	480,222	1,176	2,476,617	17.3	2,186,199	88.3
3. 民 生 費	3,627,109	103,593		3,730,702	26.1	3,625,427	97.2
4. 衛 生 費	950,980	52,781		1,003,761	7.0	914,764	91.1
5. 労 働 費	136,442	19,105		155,547	1.1	149,036	95.8
6. 農 林 水 産 業 費	864,680	154,380	1,126	1,020,186	7.1	709,686	69.6
7. 商 工 費	369,598	11,545		381,143	2.7	361,076	94.7
8. 土 木 費	2,010,932	103,039		2,113,971	14.8	1,040,539	49.2
9. 消 防 費	304,635	19,162		323,797	2.3	291,399	90.0
10. 教 育 費	1,380,774	284,228		1,665,002	11.6	1,386,113	83.2
11. 災 害 復 旧 費	234,735	70,510		305,245	2.1	165,743	54.3
12. 公 債 費	934,662	0		934,662	6.5	894,544	95.7
13. 諸 支 出 金	2	0		2	0.0	0	-
14. 予 備 費	20,000	△ 9,634	△ 2,302	8,064	0.1	0	-
歳 出 合 計	13,010,000	1,289,641	0	14,299,641	100.0	11,901,377	83.2

昭和56年度特別会計予算の執行状況

昭和57年3月31日現在 (単位千円)

会 計 別	子 算 額			収入済額(A)	収入割合%	支出済額(B)	支出割合%	差 引 (A)-(B)
	当 初	補 正	計					
簡易水道事業	309,789	△ 89,483	220,306	12,254	5.6	102,564	46.6	△ 90,310
国民健康保険事業	3,168,149	3,124	3,171,273	2,605,274	82.2	2,505,543	79.0	99,731
下水道事業	3,177,149	△ 399,509	2,777,640	894,059	32.2	1,834,302	66.0	△ 940,243

市 債 の 状 況

昭和56年度未現在高 (単位千円)

目 的 別	金 額	目 的 別	金 額	目 的 別	金 額
1. 普 通 債	6,149,754	2. 災 害 復 旧 債	177,070	(4) 市 民 会 館 建 設 債	40,390
(1) 庁 舎	52,903	(1) 土 木	153,599	(5) 国 体 施 設	1,958
(2) 土 木	2,079,518	(2) 農 林 水 産	22,115	(6) 体 育 館 建 設 債	70,070
(3) 農 林 水 産	301,737	(3) 文 教 施 設	1,356	(7) 図 書 館 建 設 債	5,492
(4) 教 育	1,621,161			(8) 転 貸 債	4,447
(5) 公 営 住 宅	1,632,970	3. そ の 他	998,429	(9) 市 民 プール 建 設 債	100,558
(6) 民 生	118,735	(1) 公 有 林	104,506	(10) 昭 和 51 年 度 財 政 対 策 債	48,000
(7) 保 健 衛 生	327,801	(2) 消 防	103,601	(11) 供 用 施 設 建 設 債	512,300
(8) 改 良 住 宅	14,929	(3) 市 民 税 減 税 補 て 入 債	7,107	合 計	7,325,253

市有財産総括表

昭和57年3月31日現在 (単位千円)

種別	数量	価格			
1. 施設敷地	1,708,912.61㎡	7,150,702	6. 山林・その他	6,141,368.31㎡	1,265,363
2. 建物	214,603.23㎡	13,283,952	7. 基金及び積立金	9件	1,935,460
3. 工作物	131件	752,257	8. 出資金	26件	1,333,331
4. 車輛	120台	38,920	9. 財産権	2,414.00㎡	34
5. 機械器具	101台	43,757	合計		25,803,776

一時借入金しらべ

(自 昭和56年10月1日 至 昭和57年3月31日)


借入年月日	借入先	借入額	利率(年利)	償還年月日
57. 2. 23	大村市モーターボート競走事業	200,000千円	2.00%	57. 4. 1
57. 3. 10	"	200,000	"	57. 4. 1
57. 3. 17	"	300,000	"	57. 4. 1

(1) 事業の概要
市民の健康と福祉を守る二次救急病院として救急患者五、四三二人の診療をはじめ、多様化する疾病・疾患に対応するため器械の導入、人工透析等高度治療の実施、成人病の早期発見、予防医学の観点から各種団体、個人の健康診断をいたしました。

また、病院事業財政の危機の中で市立病院運営調査特別委員会の調査報告に沿って努力中であり、陸上自衛隊の協力により解体を行いました。

(2) 経理の状況
昭和五十六年六月一日診療報酬改定(三年四ヶ月目・実質二%引上げ)等により医業収益において前年度対比一三、八

市立病院



大村市告示 第35号

地方公営企業法第四十条の二第一項並びに大村市財政事情説明書の作成及び公表に関する条例第二条及び第三条の定めるところにより、昭和五十六年度後

昭和三十七年三月三十一日まで)の市立病院事業、市モーターボート競走事業、市水道事業の動向及び財政事情を次のとおり公表します。

(3) 企業債及び一時借入金並びに長期借入金の現在高
企業債及び一時借入金並びに長期借入金状況は別表3、4・5のとおりです。

また支払利息については、企業債分一六六、七一一千円、一時借入金分三七、四三二千円、長期借入金分一一、〇〇〇千円です。

地方公営企業法第四十条の二第一項並びに大村市財政事情説明書の作成及び公表に関する条例第二条及び第三条の定めるところにより、昭和五十六年度後

の伸に対し、医業費用においては同二%の伸びにとどまり、当初予算三億円の赤字予定が決算において次のとおり一〇四、五五七千円の欠損です(旧病院の解体に伴う資産の除去費四八、二五七千円を含む)

収益的収入 二、七三七、五二一十千円
 収益的支出 二、八四二、〇七八千円
 差引 一〇四、五五七千円
 資本的収入 一三三、二八三千円
 資本的支出 一三三、二八二千円
 差引 一千円

別表1 入院、外来患者数調

区分 月別	本 院		三浦診療所 外来患者延数
	入院患者延人員	外来患者延人員	
10	7,864	11,680	107
11	7,600	10,471	113
12	7,923	11,646	136
1	7,689	10,414	108
2	7,311	11,397	142
3	8,020	11,245	132
計	46,407	66,853	738
一日平均	254.9	457.9	5.1
前年度比	103.0	97.5	87.9



別表2 経理の状況

昭和57年3月31日現在 (単位千円)

区 分		子 算 額				予算執行額	予算執行率%
		当初予算額	補正予算額	流用増減額	合 計		
収益的収入	第1款 病院事業収益	2,525,254	172,197	0	2,697,451	2,737,521	101.49%
	第1項 医業収益	2,317,416	157,436	0	2,474,852	2,513,871	101.58
	第2項 医業外収益	207,636	11,353	0	218,989	220,042	100.48
	第3項 特別利益	202	3,408	0	3,610	3,608	99.94
収益的支出	第1款 病院事業費用	2,838,508	63,318	0	2,901,826	2,842,078	97.94
	第1項 医業費用	2,599,500	25,224	0	2,624,724	2,570,796	97.95
	第2項 医業外費用	233,907	△ 16,663	0	217,244	215,134	99.02
	第3項 特別損失	5,101	54,757	0	59,858	56,148	93.80

区 分		子 算 額				予算執行額	予算執行率%
		当初予算額	補正予算額	流用増減額	合 計		
資本的収入	第1款 資本的収入	123,153	9,231	0	132,384	132,283	99.92
	第1項 企業債	1	0	0	1	0	—
	第2項 他会計からの補助金	123,052	△ 123,052	0	0	0	—
	第3項 他会計負担金	0	132,283	0	132,283	132,283	100.00
	第4項 固定資産売却代金	100	0	0	100	0	—
資本的支出	第1款 資本的支出	123,054	9,231	0	132,285	132,282	99.99
	第1項 建設改良費	10,001	0	0	10,001	10,000	100.00
	第2項 企業債償還金	113,053	9,231	0	122,284	122,282	100.00

別表3 企業債明細

昭和57年3月31日現在 (単位千円)

種 類	発行年月日	発行総額	償 還 高		未償還残高	発行総額	利 率	償還終期	備 考
			当年度償還高	償還高累計					
建設改良費	33. 5. 31	5,000	402	5,000	0	5,000	6.5	57. 2. 1	大蔵省
"	43. 3. 30	4,000	962	2,230	1,770	4,000	"	68. 3. 1	"
"	44. 5. 31	13,900	3,443	7,507	6,393	13,900	"	69. 3. 1	"
"	45. 9. 30	1,800	473	915	885	1,800	"	70. 3. 1	"
"	45. 9. 30	3,200	497	2,477	723	3,200	"	60. 3. 1	"
"	46.10. 1	24,300	1,680	24,300	0	24,300	"	57. 3. 1	"
"	46.10.20	20,350	5,501	9,987	10,363	20,350	"	71. 3. 1	"
"	47.10.20	29,000	1,330	9,774	19,226	29,000	"	67. 3. 1	"
"	52. 3. 1	81,000	0	0	81,000	81,000	7.5	82. 3. 1	"
"	52. 3. 15	26,400	7,346	26,400	0	26,400	"	58. 3. 1	"
医療器械整備	53. 3. 18	32,600	8,393	23,652	8,948	32,600	6.5	58. 3. 1	"
改築事業	53. 3. 25	960,200	0	0	960,200	960,200	"	83. 3. 1	"
"	54. 3. 23	1,261,600	0	0	1,261,600	1,261,600	"	84. 3. 1	"
医療器械整備	54. 3. 23	352,400	85,324	165,710	186,690	352,400	"	59. 3. 1	"
"	55. 3. 25	30,900	6,931	6,931	23,969	30,900	7.15	60. 3. 25	"
合 計		2,846,650	122,282	284,883	2,561,767	2,846,650			

別表4
一時借入金明細書

昭和57年3月31日現在 (単位千円)

前年度未残高	本年度中における借入残高最高額	57年3月末残高	備 高
670,000	670,000	670,000	モーターボート事業会計 270,000 親 和 銀 行 400,000

別表5
長期借入金明細

昭和57年度3月末残高	550,000,000円
借入先	モーターボート事業会計

別表1
売上げ調べ

(単位千円)

月 度 別	売 上 高
7回(10月度)	2,307,528
8回(11月度)	2,338,181
9回(12月度)	2,767,136
10回(1月度)	2,812,110
11回(2月度)	2,321,763
12回(3月度)	2,515,016

モーターボート

(1) 事業の概要

昭和五十六年度の売上額は一日平均一七一、五一九千円で、前年度に比べ五、四％減少しています。入場者数は一日平均四、八六六人で七、四％減となっており、近年非常に厳しい状況となっています。五十七年度後半の回別売上げは別表1のとおりです。

(2) 経理の状況

経理の状況は別表2のとおりですが、その概要は次のとおりです。なお一般会計へは、二、五〇〇、〇〇〇千円繰出し市財政へ貢献しています。

収益的収入 三一、九二七、八六七千円
 収益的支出 二九、三八七、二〇六千円
 差 引 二、五四〇、六六一千円
 資本的収入 〇千円
 資本的支出 三、一五一、七五一千円
 差 引 △三、一五一、七五一千円

別表2
経理の状況

昭和57年3月31日現在 (単位千円)

区 分	子 算 額					子算執行額	子執行率%	
	当初予算額	補正予算額	予備費 充当額	費用 流用額	合 計			
収益的収入	第1款 モーターボート競走事業収益	31,795,034	951,248	0	0	32,746,282	31,927,867	97.50
	第1項 営業収益	31,716,200	951,248	0	0	32,667,448	31,833,340	97.44
	第2項 営業外収益	78,833	0	0	0	78,833	94,527	100.19
	第3項 特別利益	1	0	0	0	1	0	0
収益的支出	第1款 モーターボート競走事業費用	29,444,112	960,389	0	0	30,404,501	29,387,206	96.65
	第1項 営業費用	29,344,108	960,389	0	0	30,304,497	29,387,206	96.97
	第2項 営業外費用	3	0	0	0	3	0	0
	第3項 特別損失	1	0	0	0	1	0	0
第4項 子備費	100,000	0	0	0	100,000	0	0	
資本的収入	第1款 資本的収入	1	0	0	0	1	0	0
	第1項 固定資産売却代金	1	0	0	0	1	0	0
資本的支出	第1款 資本的支出	3,014,420	166,801	0	0	3,181,221	3,151,751	99.07
	第1項 建設改良費	348,479	0	0	0	348,479	320,240	91.89
	第2項 投資	941	331,801	0	0	332,742	331,511	99.63
	第3項 貸付金	2,500,000	0	0	0	2,500,000	2,500,000	100.00
第4項 子備費	165,000	△ 165,000	0	0	0	0	0	

水道

(1) 事業の概要

昭和五十六年度、下半期の事業としては、本年度から企業債を財源とする二ヶ年継続事業として池田導水管布設替工事の一ヶ年目を完工しました。更に坂口浄水場改良工事であります四ヶ年継続工事としての第七回拡張変更事業の造成工事を始めとする一年目を完工しました。

建設改良工事では今年も一般会計から五〇、〇〇〇千円の出資を受け、小路口住宅線、植松、竹松線配水管布設工事等を完工しました。また一般事業においては、下水道工事に伴う配水管移設工事、及び高速自動車道路建設に伴う池田インター内の送水管、配水管移設工事を実施し、高速道路関係工事については、本年度で一応完了いたしました。

(2) 経理の概要

六月定例議会において水道料金改定案を上提し、平均改定率三三・七八%の値上げ案を可決承認を得ましたので、八月一日より実施し、五十四年度からの赤字を徐々に解消する予定であります。

昭和五十六年度の経理の概要は次の

とおりで、執行状況は別表1のとおりです。

(3) 企業債の概要

昭和五十六年度中に支払った企業債の元利償還金は次のとおりで、企業債借入明細は別表2のとおりです。

昭和五十六年度中に支払った企業債の元利償還金は次のとおりで、企業債借入明細は別表2のとおりです。

企業債元金償還金 二八、六六七千円

企業債利息償還金 九〇、九一八千円

合計 一一九、五八五千円



別表1 経理の状況

(昭和57年3月31日現在) 単位千円

区 分		子 算 額	子 算 執 行 額	子 算 執 行 率
収益的収入	第1款 水道事業収益	822,743	819,760	99.6%
	第1項 営業収益	821,640	816,008	99.3
	第2項 営業外収益	1,102	3,431	311.4
	第3項 特別利益	1	321	32,100.0
収益的支出	第1款 水道事業費	851,212	838,331	98.5
	第1項 営業費用	754,746	745,297	98.7
	第2項 営業外費用	95,315	92,932	97.5
	第3項 特別損失	151	102	67.6
	第4項 子備費	1,000	0	0
資本的収入	第1款 資本的収入	360,374	361,278	100.3
	第1項 企業債	305,000	305,000	100.0
	第2項 他会計負担金	5,370	6,174	115.0
	第3項 出資金	50,000	50,000	100.0
	第4項 他会計補助金	1	0	0
	第5項 工事負担金	1	0	0
	第6項 固定資産売却代金	1	104	10,400.0
第7項 寄附金	1	0	0	
資本的支出	第1款 資本的支出	410,729	405,940	98.8
	第1項 建設改良費	381,061	377,273	99.0
	第2項 企業債償還金	28,668	28,667	100.0
第3項 子備費	1,000	0	0	

別表2 企業債明細書

(昭和57年3月31日現在)

単位千円

種 類	発行年月日	発行総額	償 還 高		未償還残高	発行価額	年率 (%)	償還終期	備 考
			当年度償還高	償還高累計					
建設改良費	S 36.10.30	20,000	1,223	14,245	5,755	20,000	6.5	S 62. 2. 1	大 蔵 省
"	37. 5.31	62,000	3,556	40,369	21,631	62,000	6.5	62. 2. 1	"
"	43. 3. 1	10,000							
"	43. 7.20	20,000	783	7,475	22,525	30,000	6.5	73. 3. 1	"
"	43. 5.28	20,000	1,000	11,000	9,000	20,000	7.0	66. 3.20	公営企業金融公庫
"	44. 1.20	40,000	979	8,923	31,077	40,000	6.5	74. 3. 1	大 蔵 省
"	44. 2.28	20,000	1,000	10,000	10,000	20,000	7.0	67. 3.20	公営企業金融公庫
"	45. 2.27	28,000	1,400	12,600	15,400	28,000	7.0	68. 3.20	"
"	45. 3.24	42,000							
"	45.12.10	30,000	1,672	13,635	58,365	72,000	6.5	75. 3. 1	大 蔵 省
"	45. 8.31	18,000	900	8,100	9,900	18,000	7.0	68. 3.20	公営企業金融公庫
"	47. 3.27	40,000	808	6,163	33,837	40,000	6.5	77. 3. 1	大 蔵 省
"	47. 3.20	20,000	1,000	7,000	13,000	20,000	6.7	70. 3.20	公営企業金融公庫
"	49. 9.30	28,000	451	1,068	26,932	28,000	7.5	79. 9. 1	大 蔵 省
"	49.10.21	22,000	1,100	2,750	19,250	22,000	7.7	74. 9.20	公営企業金融公庫
"	50. 3.20	4,000	444	2,664	1,336	4,000	9.0	59. 3.20	親 和 銀 行
"	50. 3.29	95,000	1,373	2,643	92,357	95,000	8.0	79. 3. 1	大 蔵 省
"	50. 3.29	41,000	1,783	3,565	37,435	41,000	8.2	78. 3.23	公営企業金融公庫
"	51. 3.30	22,000	2,400	12,000	10,000	22,000	8.6	61. 3.30	親 和 銀 行
"	51. 3.25	206,000	2,969	2,969	203,031	206,000	7.5	81. 3. 1	大 蔵 省
"	51. 3.30	88,000	3,826	3,826	84,174	88,000	7.7	79. 3.20	公営企業金融公庫
"	52. 3.25	28,000	0	0	28,000	28,000	7.5	82. 3. 1	大 蔵 省
"	52. 3.30	41,000	0	0	41,000	41,000	7.7	80. 3.20	公営企業金融公庫
"	54. 3.23	68,400	0	0	68,400	68,400	6.05	84. 3. 1	大 蔵 省
"	54. 3.30	83,600	0	0	83,600	83,600	6.25	82. 3.20	公営企業金融公庫
"	55. 3.24	97,300	0	0	97,300	97,300	7.25	83. 3.20	"
"	55. 7.30	79,700	0	0	79,700	79,700	8.5	85. 3.25	大 蔵 省
"	56. 3.20	55,000	0	0	55,000	55,000	8.1	84. 3.20	公営企業金融公庫
"	56. 3.25	45,000	0	0	45,000	45,000	8.0	85. 9.25	大 蔵 省
"	57. 3.20	52,500	0	0	52,500	52,500	7.4	85. 3.20	公営企業金融公庫
"	57. 3.24	100,000	0	0	100,000	100,000	7.4	85. 3.20	"
"	57. 3.25	52,500	0	0	52,500	52,500	7.3	87. 3.25	大 蔵 省
"	57. 3.25	100,000	0	0	100,000	100,000	7.3	87. 3.25	"
		1,679,000	28,667	170,995	1,508,005	1,679,000			

(4) 業務の状況

事 項	56年度(A)	55年度(B)	比 較	
			増減(A)-(B)	比較(A)-(B)%
1. 年度末給水人口	60,178人	58,920人	1,258人	102.1
2. 年度末給水戸数	18,137戸	17,646戸	491戸	102.8
3. 年間総配水量	6,611,487m ³	6,349,708m ³	261,779m ³	104.1
4. 一日最大配水量	24,425m ³	25,257m ³	△ 832m ³	96.7
5. 一日平均配水量	18,114m ³	17,396m ³	718m ³	104.1
6. 年間有収水量	5,342,082m ³	5,129,294m ³	212,788m ³	104.1
7. 一日平均有収水量	14,636m ³	14,053m ³	583m ³	104.1
8. 1人1日平均給水量 $\frac{(7) \times 1000 \ell}{(1) \times 365}$	243 ℓ	239 ℓ	4m ³	101.7
9. 有 収 率 $\frac{(7)}{(3)} \times 100$	80.80%	80.78%	0.02%	
10. 給 水 普 及 率 $\left(\frac{\text{給水人口}}{\text{行政人口}} \right)$	90.55%	89.80%	0.75%	