

財政事情説明書

大村市告示第60号

大村市の財政事情を6月と12月の年2回公表していますが、今回は平成3年度当初予算概要と平成2年度の執行状況を次のとおり公表します。

平成3年6月1日

大村市長 松本 崇



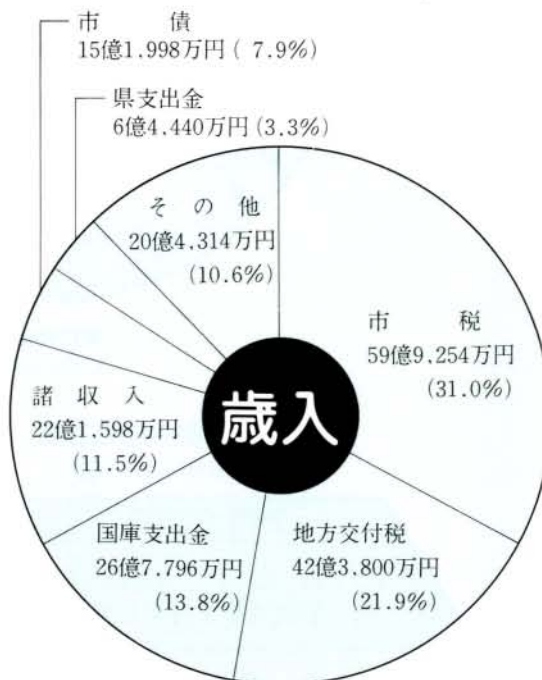
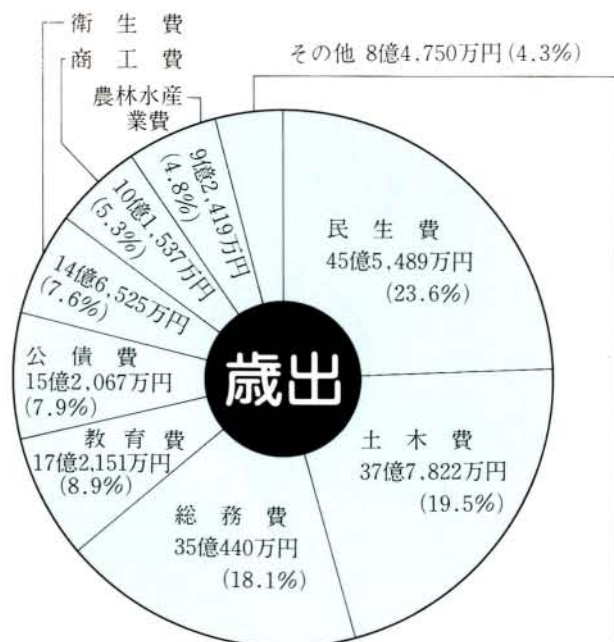
4月28日のさくらマラソンより

平成3年度の地方財政は、経済の持続的な景気拡大等に支えられ、地方税収等はこれまでに比べれば伸び率は鈍化するものの、全般的にはなお安定した伸びが見込まれていますが、地方財政の運営に当っては、税制改正による影響をも考慮し、また経済情勢の見通し等を十分注視する必要があるとされております。

本市においても、市の歳入の根幹である市税の伸び悩みに加え、歳出では公債費等の義務的経費の増高により、財政運営は依然として大変厳しい状況にあります。平成3年度予算は、このような財政状況の中で、地域経済活性化に向けての社会資本整備、市民生活と直接関わりがある生活基盤整備について、あらゆる制度・施策を活用し、個性ある郷土づくり・魅力ある健康で住みよい町づくりのため、財源の効率的配分と財政の健全化に努めてまいります。

なお、本年4月に行われました市長・市議の改選期にあたり、経常的経費については義務的経費などを、また投資的経費については継続事業、その他時期的に当初から計上する必要があるものに限り予算化した骨格予算の編成となっております。

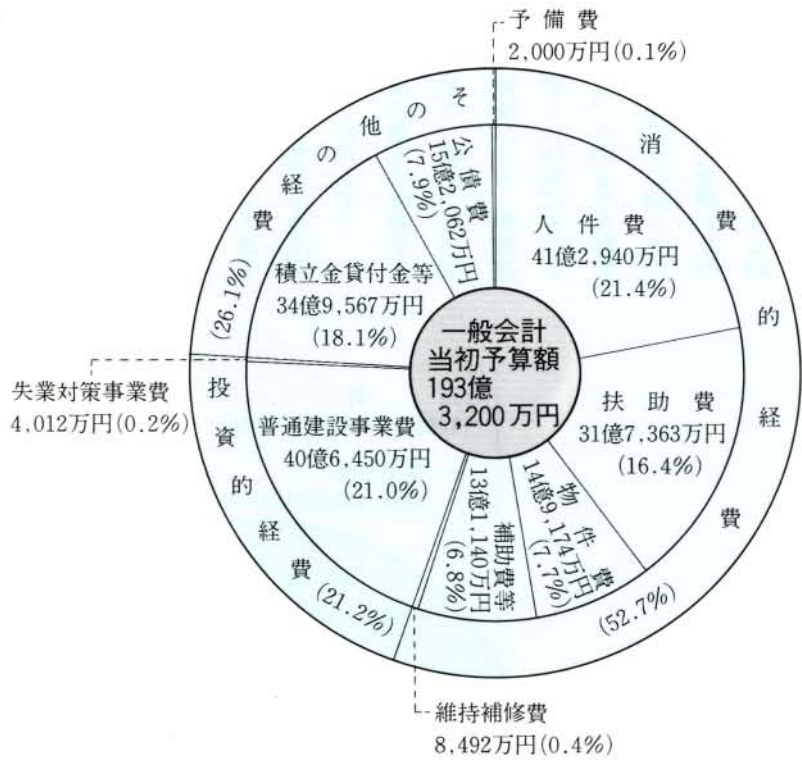
平成3年度 一般会計当初予算 193億3,200万円



消防費	5億741万円	(2.6%)
議会費	2億6,910万円	(1.4%)
労働費	4,318万円	(0.2%)
災害復旧費	781万円	(0.0%)
予備費	2,000万円	(0.1%)


平成3年度一般会計・特別会計および企業会計当初予算比較

会計名	平成3年度予算	平成2年度予算	増減
一般会計	193億3,200万円	176億1,500万円	17億1,700万円
簡易水道事業会計	2億2,410万円	2億4,773万円	△ 2,363万円
国民健康保険事業会計	41億8,321万円	40億4,159万円	1億4,162万円
老人保健事業会計	41億4,465万円	42億6,151万円	△ 1億1,686万円
農業集落排水事業会計	2億3,648万円	6,489万円	1億7,159万円
公共下水道事業会計	30億 230万円	28億2,247万円	1億7,983万円
公共用地等先行取得事業会計	2,634万円	2,913万円	△ 279万円
水道事業会計	12億 58万円	11億8,117万円	1,941万円
病院事業会計	40億4,783万円	37億8,015万円	2億6,768万円
モーターボート競走事業会計	375億1,563万円	310億3,915万円	64億7,648万円
工業用水道事業会計	7,973万円	6,955万円	1,018万円



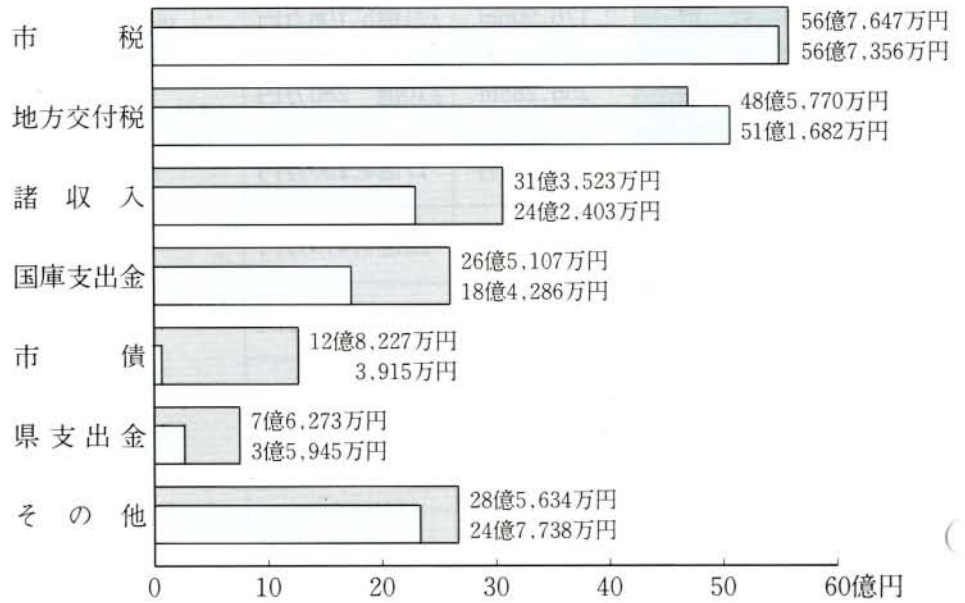
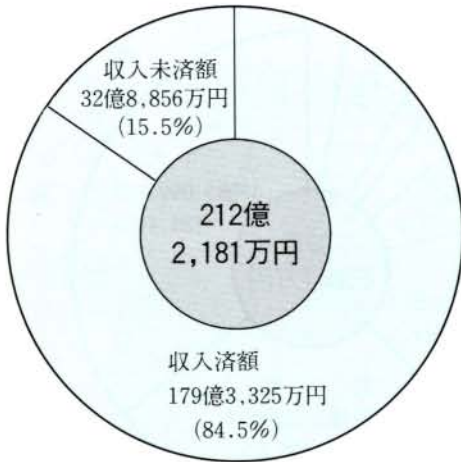
平成3年度一般会計当初予算歳出の部を性質的に分析しますと左図のようになります。

平成3年度一般会計当初予算 性質別分析表

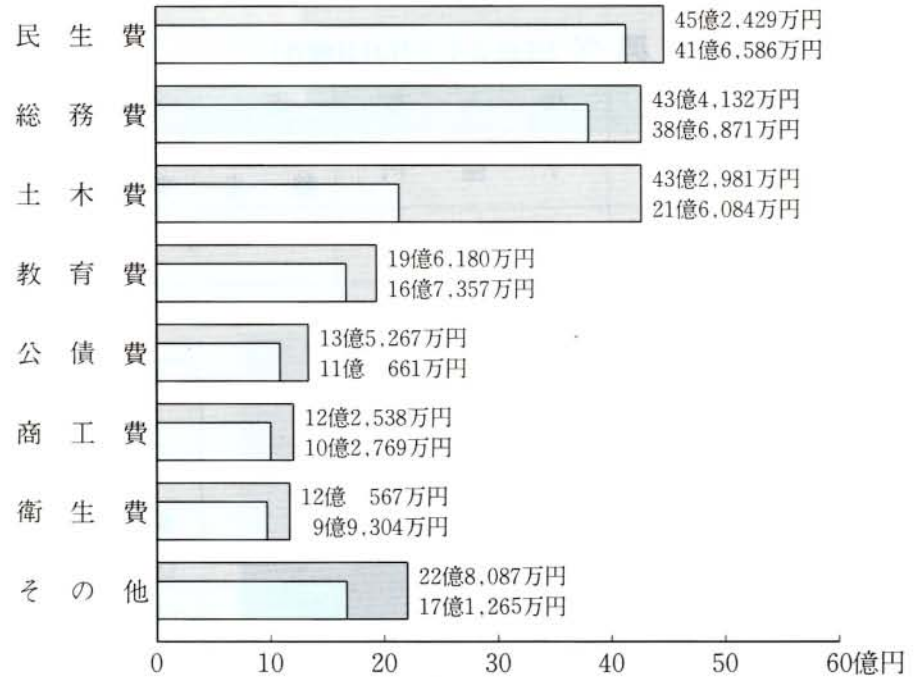


平成2年度 一般会計予算執行状況 (平成3年3月31日現在) (上段：予算額 下段：執行額)

歳入



歳出



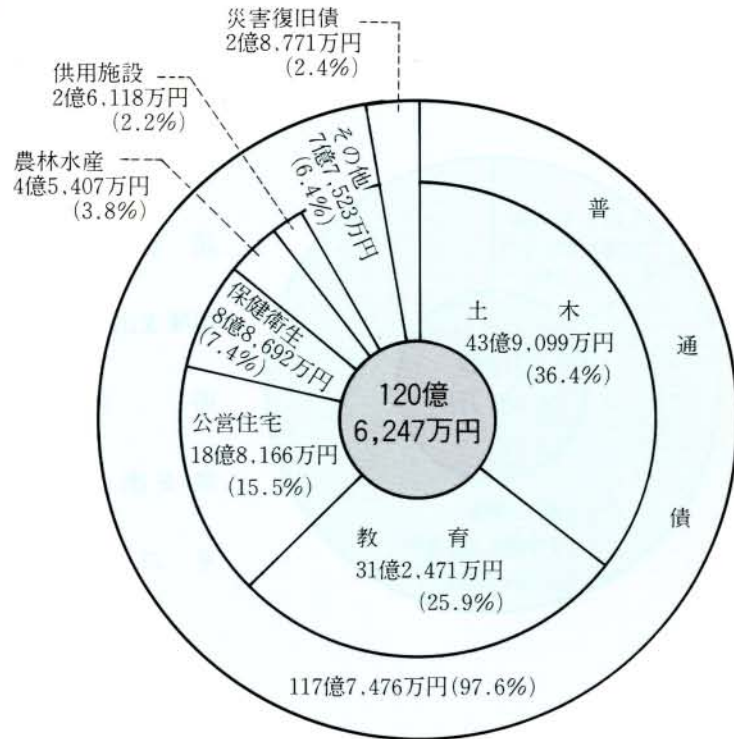
平成2年度 特別会計予算執行状況 (平成3年3月31日現在)

会 計 名	予 算 額	収 入 済 額	執行率(%)	支 出 済 額	執行率(%)
簡易水道事業会計	2億9,055万円	9,867万円	34.0	1億8,743万円	64.5
国民健康保険事業会計	40億5,102万円	32億8,996万円	81.2	34億5,925万円	85.4
老人保健事業会計	39億7,078万円	35億8,559万円	90.3	37億1,338万円	93.5
公共下水道事業会計	29億3,446万円	7億1,682万円	24.4	22億8,151万円	77.7
公共用地等先行取得事業会計	2,913万円	2,913万円	100.0	2,913万円	100.0
農業集落排水事業会計	5,365万円	0万円	0.0	2,284万円	42.6

市有財産総括表 (平成3年3月31日現在)


種 別	数 量	価 格
施 設 敷 地	2,176,906㎡	121億5,108万円
建 物	256,285㎡	210億 280万円
工 作 物	167件	17億4,130万円
山 林・その他	6,025,908㎡	29億4,415万円
基 金・積立金	12件	70億1,685万円
出 資 金	27件	19億7,389万円
財 産 権	2,487㎡	7万円
車 両	119台	3,958万円
合 計		468億6,972万円

市 債 の 状 況 (平成2年度末現在高)



一 時 借 入 金 調 べ (平成3年3月31日現在)

借入年月日	借入額	借入先	利率(年利)	償還年月日
3. 3. 20	7 億 円	大村市モーターボート競走事業	0.0	3. 4. 1
3. 3. 26	4 億 円	〃	0.0	3. 4. 1



4月30日落成式が行われたロイヤルスタンド(建物左)

業務状況等説明書

大村市告示第 61 号

地方公営企業法第40条の2第1項並びに大村市財政事情説明書の作成および公表に関する条例第2条および第3条の定めるところにより平成2年度後期分(平成2年10月1日～平成3年3月31日)の市立病院事業、市モーターボート競走事業、市水道事業、工業用水道事業の動向および財政事情を次のとおり公表します。

市立病院

(1) 事業の概要

高齢化社会が進展する中、疾病構造も多様化し、患者のニーズに応じた医療体制が要求されております。

当病院では、平成元年4月より心臓疾患に対応するため、心臓血管外科を開設してその実績をあげております。

なお、2年度も高度医療器械を更新、購入しました。

また皆さんの健康保持のため、各種健康診断等を実施し、健康増進に努めております。

(2) 経理の状況

平成2年度の経理の状況は別表2のとおりですが、その概要は次のとおりです。

収益的収入	39億8,901万円
収益的支出	40億 139万円
差 引	△ 1,238万円
資本的収入	1億8,186万円
資本的支出	1億8,186万円
差 引	0万円

(3) 企業債および一時借入金
ならびに長期借入金現在高

企業債および一時借入金ならびに長期借入金の状況は別表3・4・5のとおりです。また、支払利息については次のとおりです。

企業債利息	1億4,476万円
長期借入金利息	275万円
一時借入金利息	1万円



大村公園南堀花しょうぶ園先もきれいに整備されました。

別表1 入院・外来患者数調べ (人)

	入院患者延人員	外来患者延人員
10月	8,176	13,241
11月	7,753	11,695
12月	7,759	11,858
1月	8,134	12,007
2月	7,496	11,719
3月	8,111	13,169
計	47,429	73,689
一日平均	260.6	511.7
前年度比	97.8%	105.6%

別表2 経理の状況

区 分	予 算 額	予 算 執 行 額	予 算 執 行 率 (%)
収益的収入			
第1款 病院事業収益	39億3,775 万円	39億8,901 万円	101.3
第1項 医業収益	37億5,145	37億7,831	100.7
第2項 医業外収益	1億7,970	2億 393	113.5
第3項 特別利益	660	677	102.6
収益的支出			
第1款 病院事業費用	40億6,138	40億 139	98.5
第1項 医業費用	39億 278	38億4,690	98.6
第2項 医業外費用	1億4,860	1億4,811	99.7
第3項 特別損失	1,000	638	63.8
資本的収入			
第1款 資本的収入	1億8,186	1億8,186	100.0
第1項 企業債	4,500	4,500	100.0
第2項 他会計負担金	1億3,606	1億3,606	100.0
第3項 固定資産売却代金	0	0	
第4項 寄附金	80	80	100.0
資本的支出			
第1款 資本的支出	1億8,186	1億8,186	100.0
第1項 建設改良費	4,500	4,500	100.0
第2項 企業債償還金	1億3,606	1億3,606	100.0

別表3 企業債の状況

区 分	発 行 額	償 還 額	未償還残高	備 考
建設改良費	2,900万円	236万円	252万円	大 蔵 省
改築事業	23億 280万円	5,947万円	19億3,595万円	〃
医療器機整備	4億8,850万円	7,423万円	3億5,802万円	〃
計	28億2,030万円	1億3,606万円	22億9,649万円	

別表5 長期借入金明細書

前年度末残高	本年度中における借入残高最高額	3年3月末残高	備 考
5億5,000万円	5億5,000万円	5億5,000万円	借入先 大村市モーターボート競走事業

別表4 一時借入金明細書

前年度末残高	本年度中における借入残高最高額	3年3月末残高	備 考
0	6,060万円	0	借入先 親和銀行

工業用水道

(1) 事業の概要

平成2年4月1日より小松電子金
属(株)長崎工場へ、契約水量3000
立方メートルで(一部)供用開始を
しました。

なお、事業としては山田水源ポン
プ設備および構内整備工事、池田送
水ポンプ場パイパス管布設工事を施
行しました。

(2) 経理の状況

平成2年度3月末の経理の状況は
別表1のとおりですが、その概要は
次のとおりです。

収益的収入 6,300万円
収益的支出 6,339万円
差 引 △ 39万円
資本的収入 6,270万円
資本的支出 6,514万円
差 引 △ 244万円

右記の資本的収入額が資本的支出
額に不足する額244万円は、当年
度損益勘定留保資金244万円で補
てんしました。

(3) 企業債および 一時借入金現在高

平成2年度3月末の企業債および
一時借入金の状況は別表2・3のと
おりです。

企業債利息 2,898万円
一時借入金利息 39万円
合 計 2,937万円

別表1 経理の状況

区 分		予 算 額	予 算 執 行 額	予算執行率 (%)
収益的収入	第1款 工業用水道事業収益	6,282	6,300	100.3
	第1項 営業収益	3,383	3,383	100.0
	第2項 営業外収益	2,899	2,917	100.6
	第3項 特別利益	—	—	—
収益的支出	第1款 工業用水道事業費用	7,030	6,339	90.2
	第1項 営業費用	4,107	3,402	82.8
	第2項 営業外費用	2,923	2,937	100.5
	第3項 特別損失	—	—	—
資本的収入	第1款 資本的収入	6,520	6,270	96.2
	第1項 企業債	2,520	2,270	90.1
	第2項 補助金	4,000	4,000	100.0
資本的支出	第1款 資本的支出	6,520	6,514	99.9
	第1項 建設改良費	6,520	6,514	99.9

別表2 企業債の状況

区 分	発 行 額	償 還 額	未 償 還 残 高	備 考
建設改良費	2億2,760万円	0万円	2億2,760万円	大 蔵 省
〃	3億3,030万円	0万円	3億3,030万円	公営企業金融公庫
計	5億5,790万円	0万円	5億5,790万円	

別表3 一時借入金明細書

前年度末残高	本年度中における借入残高最高額	3年3月末残高	備 考
0万円	4,400万円	400万円	借入先 大村市モーターボート競走事業会計

モーターボート

(1) 事業の概要

平成2年度は、前年度に比べ入場
者7・89%、一人当たり購買額9・60
%、一日当り売上額18・26%と増加
を見ました。

これは、国内景気的好調に支えら
れ、それに加え高速道路開通に伴う
広域的ファンの交流が、入場者およ
び売上の増につながっています。

平成2年度後半の回別売上げは別
表1のとおりですが、今後も更に、
競艇ファンの拡大とイメージアップ
などを考え、近隣都市への街頭キャ
ンペーン、多種多様のイベント行事
などを行い、積極的に取り組みたい
と思っています。

(2) 経理の状況

経理の状況は別表2のとおりで、
その概要は次のとおりです。

収益的収入 402億1,763万円
収益的支出 370億4,713万円
差 引 31億7,050万円
資本的収入 0万円
資本的支出 23億5,748万円
差 引 △ 23億5,748万円

なお、一般会計へは19億円を繰り
出しました。

別表1 売上げ調べ

月度別	売上高	月度別	売上高	月度別	売上高
7回(10月度)	24億1,484万円	9回(12月度)	29億4,103万円	11回(2月度)	40億7,393万円
8回(11月度)	28億2,756万円	10回(1月度)	38億1,648万円	12回(3月度)	29億6,119万円

別表2 経理の状況

平成3年3月31日現在

区分	予 算 額						予 算 執行額	予 算 執行率
	当 初 予 算 額	補 正 予 算 額	予 備 費 充 当 額	地方公営企業法第26条第1項の規定による繰越額	地方公営企業法第24条第3項の規定による支出額に係る財源充当額	合 計		
収益的収入	万円	万円	万円	万円	万円	万円	万円	(%)
第1款								
モーターボート競走事業収益	310億3,914	99億8,742	0	0	0	410億2,656	402億1,763	98.03
第1項 営業収益	308億1,379	99億7,988	0	0	0	407億9,367	397億6,731	97.48
第2項 営業外収益	2億2,535	754	0	0	0	2億3,289	4億5,032	193.36
第3項 特別利益	—	—	—	—	—	—	—	—
収益的支出								
第1款								
モーターボート競走事業費用	298億7,954	83億9,639	0	0	0	382億7,593	370億4,713	96.79
第1項 営業費用	297億7,892	83億9,639	279	0	0	381億7,810	370億4,713	97.04
第2項 営業外費用	62	0	0	0	0	62	0	0
第3項 特別損失	—	—	—	—	—	—	—	—
第4項 予備費	1億円	0	△ 279	0	0	9,721	0	0
資本的収入								
第1款								
資本的収入								
第1項 固定資産売却代金	—	—	—	—	—	—	—	—
資本的支出								
第1款								
資本的支出	21億3,130	9億1,379	0	0	0	30億4,509	23億5,748	77.42
第1項 建設改良費	9億3,130	380	0	0	0	9億3,510	4億5,748	48.92
第2項 投資	—	1億 999	0	0	0	1億 999	0	0
第3項 貸付金	11億円	8億円	0	0	0	19億円	19億円	100.00
第4項 予備費	1億円	0	0	0	0	1億円	0	0

水道

(1) 事業の概要

平成2年度の建設改良事業は、国庫補助事業として5か年目の荻瀬ダム再開建設工事を中心とする、第9回拡張事業と老朽管布設替事業などを実施。荻瀬ダム再開建設工事は、平成2年4月に田・畑・山林、12月には宅地・家屋関係の土地単価がそれぞれ妥結しました。一般事業においては、下水道・市道改良工事に伴う水道管移設工事、および市内全域のうち水道管延長81kmの漏水調査を実施、61か所を修繕し漏水防止に努めました。

(2) 経理の状況

平成2年度の経理の状況は次のとおりで、執行状況は別表1のとおりです。

収益的収入 12億7,165万円
 収益的支出 11億1,773万円
 差 引 1億5,392万円
 資本的収入 1億7,180万円
 資本的支出 5億5,377万円
 差 引 △3億8,197万円

右記の資本的収入の不足額は、損益勘定留保資金で補てんしました。

(3) 企業債の状況

平成2年度中に支払った企業債の元利償還金は次のとおりで、企業債借入状況は別表3のとおりです。

企業債元金償還金 8,051万円
 企業債利息 2億6,094万円
 合計 3億4,145万円

別表1 経理の状況

平成3年3月31日現在

区 分	予 算 額				予 算 執 行 額	予 算 執 行 率 (%)	
	当初予算額	補正予算額	継 続 費 通次繰越額	合 計			
収益的収入	第1款 水道事業収益	11億8,116 万円	4,059 万円	万円	12億2,175 万円	12億7,165 万円	104.1
	第1項 営業収益	11億7,477	4,059		12億1,536	12億6,428	104.0
	第2項 営業外収益	639			639	737	115.3
	第3項 特別利益	—			—	0	
収益的支出	第1款 水道事業費用	11億3,676	△ 1,435		11億2,241	11億1,773	99.6
	第1項 営業費用	8億5,150	△ 1,537		8億3,613	8億3,302	99.6
	第2項 営業外費用	2億8,166	102		2億8,268	2億8,147	99.6
	第3項 特別損失	340			340	324	95.3
第4項 予備費	20			20	0		
資本的収入	第1款 資本的収入	1億5,122	2,821	378	1億8,321	1億7,180	93.8
	第1項 企業債	1,210		250	1,460	1,350	92.5
	第2項 他会計負担金	1億 180	1,833		1億2,013	1億1,953	99.5
	第3項 出資金	1,216			1,216	1,216	100.0
	第4項 補助金	1,216		128	1,344	1,286	95.7
	第5項 工事負担金	1,300	988		2,288	1,375	60.1
	第6項 固定資産売却代金	—			—	0	
第7項 寄付金	—			—	0		
資本的支出	第1款 資本的支出	4億8,474	8,846	384	5億7,704	5億5,377	96.0
	第1項 建設改良費	4億 323	8,846	384	4億9,553	4億7,326	95.5
	第2項 企業債償還金	8,051			8,051	8,051	100.0
第3項 予備費	100			100	0		


発行所/大村市役所 (代) 53 4 1 1 1

編集/秘書広報課

印刷所/第一印刷株式会社

別表2 業務の状況

事 項	平成2年度(A)	平成元年度(B)	比 較	
			増減(A)-(B)	比率(A)/(B)
1. 年度末給水人口	65,928人	65,706人	222人	100.3%
2. 年度末給水戸数	22,914戸	22,133戸	781戸	103.5%
3. 年間総配水量	8,281,191m ³	7,389,430m ³	891,761m ³	112.1%
4. 一日最大配水量	28,888m ³	27,911m ³	977m ³	103.5%
5. 一日平均配水量	22,688m ³	22,124m ³	564m ³	102.5%
6. 一人一日平均配水量	344ℓ	337ℓ	7ℓ	102.1%
7. 年間有収水量	6,823,701m ³	6,074,115m ³	749,586m ³	112.3%
8. 一日平均有収水量	18,695m ³	18,186m ³	509m ³	102.8%
9. 一人一日平均有収水量	284ℓ	277ℓ	7ℓ	102.5%
10. 有収率 $\frac{(7)}{(3)} \times 100$	82.4%	82.2%	0.2%	
11. 給水普及率 $\frac{(給水人口)}{(行政人口)} \times 100$	90.1%	90.5%	△ 0.4%	



別表3 企業債の状況 (借入先)

区 分	大 蔵 省	公 庫	計
元年度未償還元金	21億5,384万円	15億7,287万円	37億2,671万円
2年度償還額	4,035万円	4,016万円	8,051万円
2年度借入額	1,350万円		1,350万円
2年度未償還元金	21億2,699万円	15億3,271万円	36億5,970万円