

## 財政事情説明書

### 大村市告示第44号

大村市の財政事情を6月と12月の年2回公表していますが、今回は平成2年度当初予算概要と平成元年度の執行状況を次のとおり公表します。

平成2年6月1日

大村市長 松本 崇

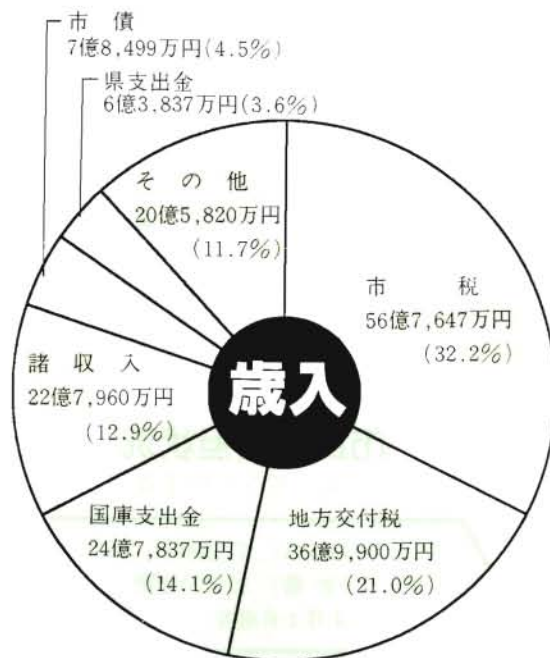
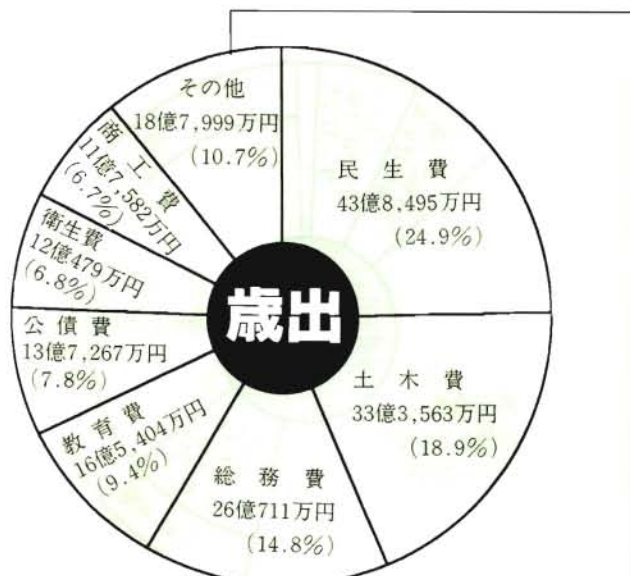
平成2年度地方財政は、経済の持続的な景気拡大に支えられ地方税収等は伸長しているものの、累積した多額の借入金残高を抱えており財政の健全化が課題となっています。

本市においては、市の歳入の根幹であるところの市税の伸び悩みに加え、歳出では、公債費等の義務的経費の増高により、財政運営は依然として大変厳しい状況にあります。

平成2年度予算は、このように硬直化しつつある財政状況の中で、官民一体となって地域活性化事業を推進し、個性ある郷土づくり、魅力ある健康で住みよい町づくりのために、財源の効率的配分と財政の健全化に努め、「生活環境の整備」「産業の振興」「教育環境の整備」等に重点を注いでいます。

## 平成2年度 一般会計当初予算

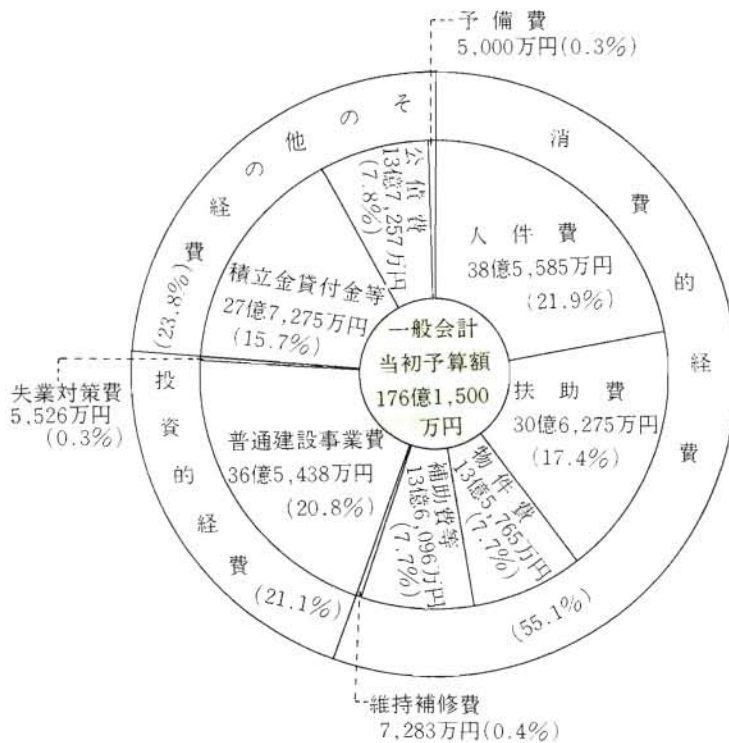
# 176億1,500万円



- 農林水産業費 9億9,501万円(5.7%)
- 消防費 5億 893万円(2.9%)
- 議会費 2億4,131万円(1.4%)
- 労働費 6,034万円(0.3%)
- 災害復旧費 2,440万円(0.1%)
- 予備費 5,000万円(0.3%)

## 平成2年度一般会計・特別会計及び企業会計当初予算比較

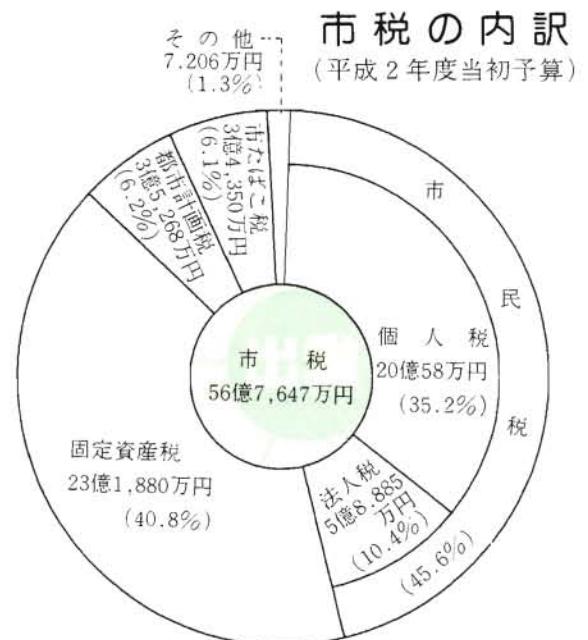
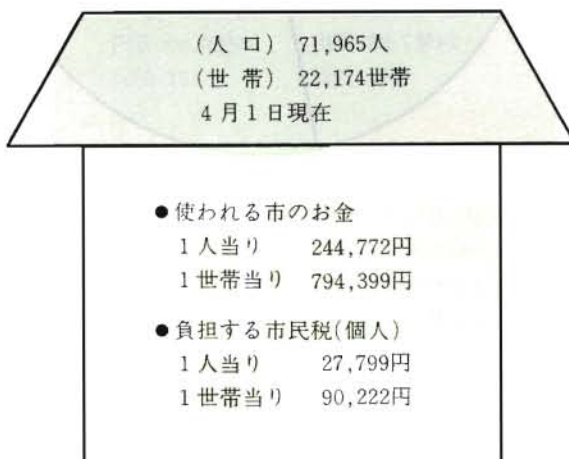
会 計 名	平成2年度予算	平成元年度予算	増 減
一 般 会 計	176億1,500万円	171億6,400万円	4億5,100万円
簡易水道事業会計	2億4,773万円	4億8,388万円	△ 2億3,615万円
国民健康保険事業会計	40億4,159万円	42億 960万円	△ 1億6,801万円
老人保健事業会計	42億6,151万円	36億9,865万円	5億6,286万円
農業集落排水事業会計	6,489万円	0	6,489万円
公共下水道事業会計	28億2,247万円	28億1,741万円	506万円
公共用地等先行取得事業会計	2,913万円	3,116万円	△ 203万円
水道事業会計	11億8,117万円	11億2,484万円	5,633万円
病院事業会計	37億3,152万円	36億4,208万円	8,944万円
モーターボート競走事業会計	310億3,915万円	283億1,045万円	27億2,870万円
工業用水道事業会計	6,208万円	1億2,910万円	△ 6,702万円



**平成2年度一般会計当初予算  
性質別分析表**

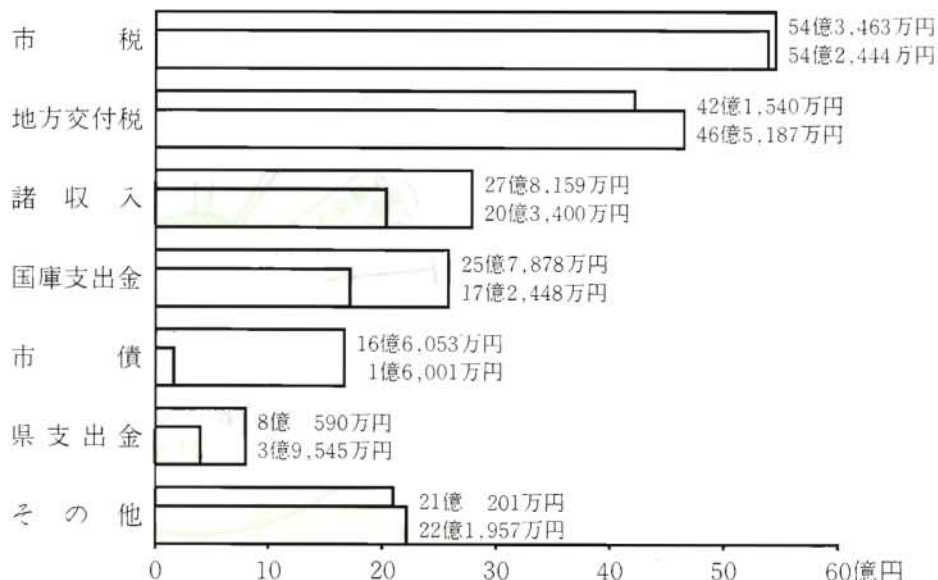
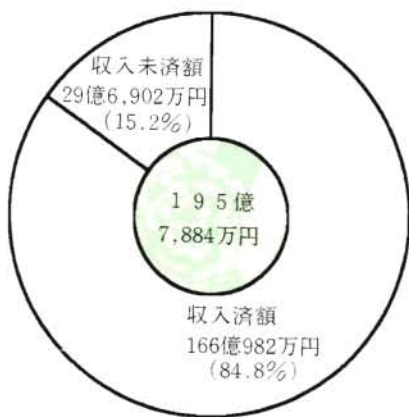
平成2年度一般会計当初予算歳出の部を性質的に分析しますと左図のようになります。

### 市民税負担状況 (平成2年度当初予算)

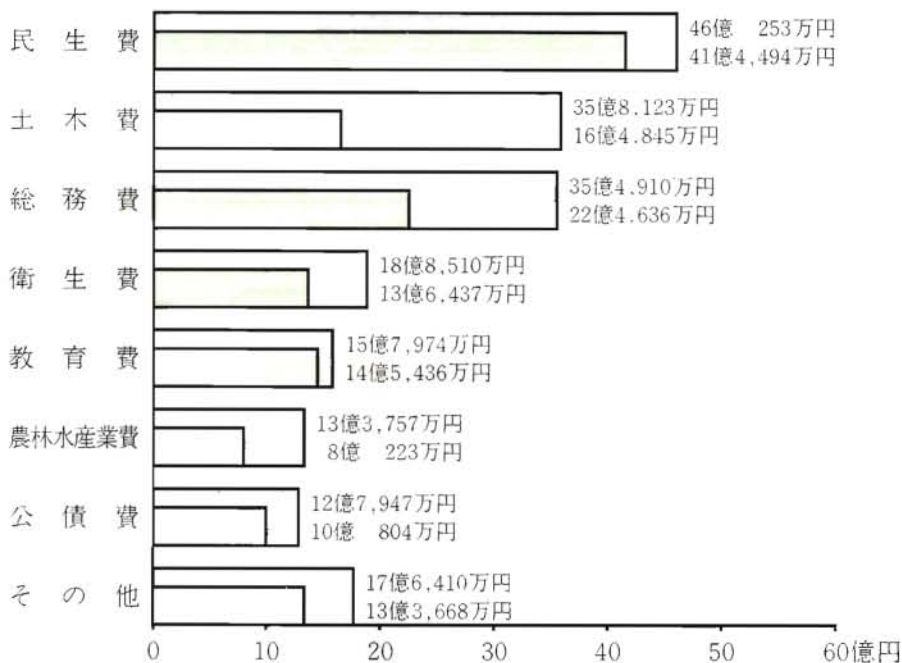


平成元年度 一般会計予算執行状況 (平成2年3月31日現在) (上段：予算額) (下段：執行額)

歳入



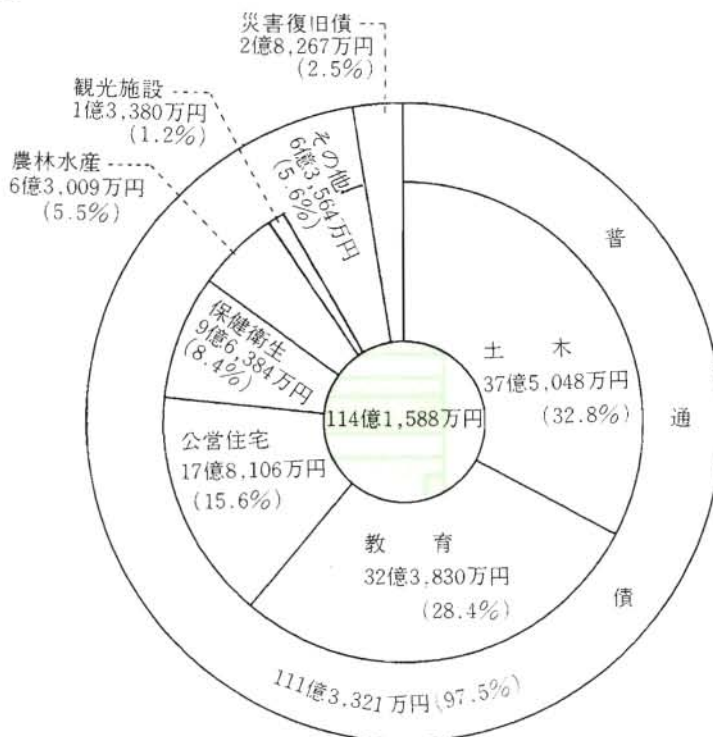
歳出



平成元年度特別会計予算執行状況 (平成2年3月31日現在)

会 計 名	予 算 額	収 入 済 額	執行率(%)	支 出 済 額	執行率(%)
簡易水道事業会計	4億3,848万円	6,880万円	15.7	2億1,258万円	48.5
国民健康保険事業会計	42億2,575万円	30億6,408万円	72.5	33億1,980万円	78.6
老人保健事業会計	39億2,047万円	33億7,824万円	86.2	36億2,737万円	92.5
公共下水道事業会計	28億9,687万円	7億8,527万円	27.1	23億1,502万円	79.9
公共用地等先行取得事業会計	3,116万円	3,116万円	100.0	3,116万円	100.0

## 市債の状況（平成元年度末現在高）



## 一時借入金調べ（平成2年3月31日現在）

借入年月日	借入額	借入先	利率（年利）	償還年月日
元・10・9	5億円	大村市モーターボート競走事業	0.0	元・11・8

## 業務状況等説明書

### 大村市告示第45号

地方公営企業法第40条の2第1項並びに大村市財政事情説明書の作成および公表に関する条例第2条および第3条の定めるところにより平成元年度後期分（平成元年10月1日～平成2年3月31日）の市立病院事業、市モーターボート競走事業、市水道事業、工業用水道事業の動向および財政事情を次のとおり公表します。

医療の推進をはかっています。

各種健康診断、人間ドックなど予防

また、皆さんの健康保持の面では、新医療機器を更新、購入しました。

及び生化学自動分析装置等多数の最新医療機器を更新、購入しました。

脈バイパス術などを実施しています。なお、コンピューター断層撮影装置

形成術（いわゆる風船療法）や冠動脈

の内科的治療に加えて経皮的冠動脈

月、心臓血管外科を開設。従来までの増加に対応するため、平成元年4

当病院では、心臓疾患を伴う患者

切な医療の提供が求められています

造が多様化する中で市民に対する適切な医療の提供が求められています

高齡化社会の進展に伴い、疾病構造

### (1) 事業の概要

## 市立病院

## 市有財産総括表（平成2年3月31日現在）

種別	数量	価格
施設敷地	1,976,709㎡	117億2,017万円
建物	254,688㎡	206億2,440万円
工作物	160件	13億7,705万円
山林・その他	6,038,107㎡	28億8,638万円
基金・積立金	12件	40億9,684万円
出資金	26件	15億5,120万円
財産権	2,414㎡	7万円
車両	119台	4,100万円
合計		422億9,711万円

別表1 入院・外来患者数調べ (人)

	入院患者延人員	外来患者延人員
10月	8,188	11,922
11月	8,082	11,435
12月	8,235	11,639
1月	8,128	11,514
2月	7,546	10,994
3月	8,354	12,306
計	48,533	69,810
一日平均	266.7	484.8
前年度比	101.2%	107.6%

企業債及び一時借入金並びに長期借入金の状況は別表3・4・5のとおりです。また、支払利息については次のとおりです。  
 企業債利息 1億4、268万円  
 長期借入金利息 275万円  
 一時借入金利息 6万円

(3) 企業債及び一時借入金並びに長期借入金現在高

右記の資本的収入の不足額1、124万円は、損益勘定留保資金で補っています。

平成元年度の経理の状況は別表2のとおりですが、その概要は次のとおりです。  
 収益的収入 37億5、722万円  
 収益的支出 38億3、936万円  
 差引 △ 8、214万円  
 資本的収入 2億3、659万円  
 資本的支出 2億4、783万円  
 差引 △ 1、124万円

(2) 経理の状況

別表2 経理の状況

区 分		予 算 額	予 算 執 行 額	予 算 執 行 率 (%)
収益的収入	第1款 病院事業収益	36億9,667万円	37億5,722万円	101.6
	第1項 医業収益	35億1,441	35億7,461	101.7
	第2項 医業外収益	1億7,658	1億7,611	99.7
	第3項 特別利益	568	650	114.3
収益的支出	第1款 病院事業費用	38億 520	38億3,936	100.9
	第1項 医業費用	36億4,481	36億1,228	99.1
	第2項 医業外費用	1億4,939	1億4,608	97.8
	第3項 特別損失	1,100	8,100	736.4
資本的収入	第1款 資本的収入	2億3,659	2億3,659	100.0
	第1項 企業債	1億3,680	1億3,680	100.0
	第2項 他会計負担金	9,829	9,829	100.0
	第3項 固定資産売却代金	0	0	0.0
	第4項 寄附金	150	150	100.0
資本的支出	第1款 資本的支出	2億4,783	2億4,783	100.0
	第1項 建設改良費	1億4,953	1億4,953	100.0
	第2項 企業債償還金	9,830	9,830	100.0

別表3 企業債の状況

区 分	発 行 額	償 還 額	未償還残高	備 考
建設改良費	2,900万円	222万円	489万円	大 蔵 省
改築事業	23億 280万円	5,590万円	19億9,541万円	〃
医療器機整備	4億7,930万円	4,018万円	3億8,725万円	〃
計	28億1,110万円	9,830万円	23億8,755万円	

別表4 一時借入金明細書

前年度末残高	本年度中における借入残高最高額	2年3月末残高	備 考
0	8.048万円	0	借入先 親和銀行

別表5 長期借入金明細書

前年度末残高	本年度中における借入残高最高額	2年3月末残高	備 考
5億5.000万円	5億5.000万円	5億5.000万円	借入先 大村市モーターボート競走事業

## (1) 事業の概要

平成元年度の建設改良事業は、国庫補助事業として4か年目の荻瀬ダム再開建設工事を中心とする、第9回拡張事業と老朽管布設替工事などを実施しました。一方、一般事業においては、下水道工事、市道改良工事に伴う水道管移設工事、及び市内全域のうち水道管延長76kmの漏水調査を実施、95か所の修繕を行い漏水防止に努めました。なお、本年度から隔月検針を実施しました。

## (2) 経理の状況

平成元年度の経理の状況は次のとおりで、執行状況は別表1のとおりです。

収益的収入 11億6,017万円  
 収益的支出 10億9,439万円  
 差 引 6,578万円  
 資本的収入 1億2,358万円  
 資本的支出 3億9,511万円  
 差 引△2億7,153万円  
 右記の資本的収入の不足額2億7,153万円は、損益勘定留保資金で補ってんでいます。

## (3) 企業債の状況

平成元年度中に支払った企業債の元利償還金は次のとおりで、企業債借入状況は別表3のとおりです。

企業債元金償還金 6,760万円  
 企業債利息 2億6,560万円  
 合 計 3億3,320万円

別表1 経理の状況

平成2年3月31日現在

区 分	子 算 額				子算執行額	子算執行率 (%)	
	当初予算額	補正予算額	予備費充当額	合 計			
収益的収入	第1款 水道事業収益	11億2,484 <small>万円</small>	△ 309 <small>万円</small>		11億2,175 <small>万円</small>	11億6,017 <small>万円</small>	103.4
	第1項 営業収益	11億1,890	△1,619		11億 271	11億3,962	103.3
	第2項 営業外収益	594			594	745	125.4
	第3項 特別利益		1,310		1,310	1,310	100.0
収益的支出	第1款 水道事業費用	10億8,952	2,305		11億1,257	10億9,439	98.4
	第1項 営業費用	8億 176	2,469		8億2,645	8億 779	97.7
	第2項 営業外費用	2億8,550	△ 164	8	2億8,394	2億8,394	100.0
	第3項 特別損失	206			206	266	129.1
	第4項 予備費	20		△ 8	12		
資本的収入	第1款 資本的収入	1億 803	4,239		1億5,042	1億2,358	82.2
	第1項 企業債	1,190			1,190	940	79.0
	第2項 他会計負担金	8,702	3,659		1億2,361	1億 21	81.1
	第3項 出資金	210			210	210	100.0
	第4項 補助金	701			701	573	81.7
	第5項 工事負担金		432		432	465	107.6
	第6項 固定資産売却代金		148		148	149	100.7
資本的支出	第1款 資本的支出	3億8,894	4,133		4億3,027	3億9,511	91.8
	第1項 建設改良費	3億2,034	4,133		3億6,167	3億2,751	90.6
	第2項 企業債償還金	6,760			6,760	6,760	100.0
	第3項 予備費	100			100		

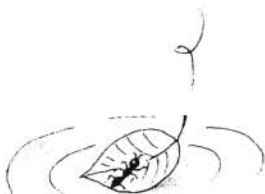
別表2 業務の状況

事 項	平成元年度(A)	昭和63年度(B)	比 較	
			増減(A) - (B)	比率(A) / (B)
1. 年度末給水人口	65,706人	65,551人	155人	100.2%
2. 年度末給水戸数	22,133戸	21,731戸	402戸	101.8%
3. 年間総配水量	7,389,430m <sup>3</sup>	7,757,684m <sup>3</sup>	△368,254m <sup>3</sup>	95.3%
4. 一日最大配水量	27,911m <sup>3</sup>	27,472m <sup>3</sup>	439m <sup>3</sup>	101.6%
5. 一日平均配水量	22,124m <sup>3</sup>	21,254m <sup>3</sup>	870m <sup>3</sup>	104.1%
6. 一人一日平均配水量	337ℓ	324ℓ	13ℓ	104.0%
7. 年間有収水量	6,074,115m <sup>3</sup>	6,350,440m <sup>3</sup>	△276,325m <sup>3</sup>	95.6%
8. 一日平均有収水量	18,186m <sup>3</sup>	17,398m <sup>3</sup>	788m <sup>3</sup>	104.5%
9. 一人一日平均有収水量	277ℓ	265ℓ	12ℓ	104.5%
10. 有収率 $\frac{(7)}{(3)} \times 100$	82.2%	81.9%	0.3%	
11. 給水普及率 $\frac{(\text{給水人口})}{(\text{行政人口})} \times 100$	90.5%	90.8%	△ 0.3%	

※年間総配水量及び年間有収水量は、平成元年4月分から平成2年2月分までの数値です。

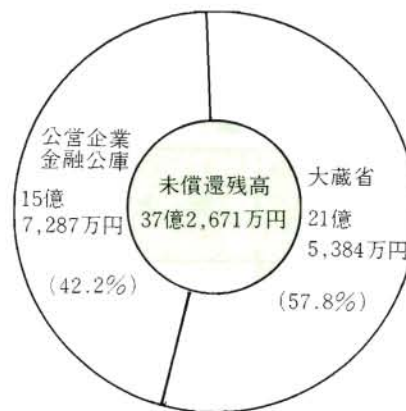
別表3 企業債の状況

借入先	63年度未償還元金	元年度償還額	元年度借入額	元年度未償還元金
大蔵省	21億7,727万円	3,283万円	940万円	21億5,384万円
公庫	16億764万円	3,477万円		15億7,287万円
計	37億8,491万円	6,760万円	940万円	37億2,671万円



平成元年度事業は、取水工事として森園1号水源ポンプ盤設置工事、送水工事として坂口送水ポンプ場電気設備工事及び構内整備工事、池田送水ポンプ場ポンプ盤設置工事及び構内整備工事、場内配管工事、送水ポンプ場ポンプ設備工事を施工いたしました。

(1) 事業の概要



(2) 経理の状況

	区 分	予 算 額	予 算 執 行 額	予 算 執 行 率
資本的収入	第1款 資本的収入	2億1,362 万円	2億1,060 万円	98.6 (%)
	第1項 企業債	1億2,630	1億2,560	99.4
	第2項 補助金	8,500	8,500	100.0
	第3項 他会計補助金	225	0	0
	第4項 その他資本的収入	7	0	0
資本的支出	第1款 資本的支出	2億1,362	2億1,078	98.7
	第1項 建設改良費	2億1,362	2億1,078	98.7

※資本的収入の不足額18万円は、繰越工事資金18万円で補てんしています。

一時借入金明細書

前年度末残高	本年度中における借入残高最高額	平成2年3月31日末残高	備 考
0	1億8,950万円	0	借入先 大村市モーターボート競走事業

企業債の状況

借入先	発行額	償還額	未償還額	残 高
大蔵省	2億1,740万円	0	2億1,740万円	2億1,740万円
公営企業金融公庫	3億1,780万円	0	3億1,780万円	3億1,780万円
計	5億3,520万円	0	5億3,520万円	5億3,520万円

## (1) 事業の概要

平成元年度は、前年度に比べ入場者1・98%、一人当り購買額11・28%、1日当り売上額13・48%と増加を示しています。しかしながら、この傾向は好調な国内景気に支えられていること、また、入場人員は微増の状況であり、今後も更にファンの拡大とイメージアップなどを考え、近隣都市への街頭キャンペーン、多種多様のイベントなどファンサービスを積極的に、新規ファンの拡大に取り組むことが肝要です。

## (2) 経理の状況

経理の状況は別表(2)のとおりで、その概要は次のとおりです。  
なお、一般会計へは14億円を繰出しています。

収益的収入 343億6,011万円  
収益的支出 325億6,394万円  
差 引 17億9,617万円  
資本的収入 0円  
資本的支出 19億8,495万円  
差 引△19億8,495万円  
資本的収入の不足額19億8,495万円は、建設改良積立金3億6,945万円、過年度分損益勘定留保資金2億1,550万円、当年度利益剰余金14億円より補てんしています。

別表(1) 売 上 げ 調 べ

月 度 別	売 上 高	月 度 別	売 上 高	月 度 別	売 上 高
7 回 (10月度)	22億1,910万円	9 回 (12月度)	24億2,786万円	11回 (2 月度)	28億2,733万円
8 回 (11月度)	23億2,029万円	10回 (1 月度)	32億6,392万円	12回 (3 月度)	26億4,779万円

別表(2) 経 理 の 状 況

平成2年3月31日現在

区 分	子 算 額						合 計	子 算 執行額	子 算 執行率
	当 初 子 算 額	補 正 子 算 額	子 備 費 充 当 額	地方公営企業法第26条第1項の規定による繰越額	地方公営企業法第24条第3項の規定による支出額に係る財源充当額				
収益的収入	万円	万円	万円	万円	万円	万円	万円	(%)	
第1款 モーターボート競走事業収益	283億1,045	58億 573	0	0	2億4,393	343億6,011	344億6,197	100.3	
第1項 営業収益	281億7,082	57億9,969	0	0	2億4,393	342億1,444	342億6,450	100.2	
第2項 営業外収益	1億3,963	604	0	0	0	1億4,567	1億9,747	135.6	
第3項 特別利益		0	0	0	0		0	0	
収益的支出									
第1款 モーターボート競走事業費用	274億1,624	49億6,475	0	0	1億8,295	325億6,394	324億1,675	99.5	
第1項 営業費用	273億5,815	49億6,475	5,500	0	1億8,295	325億6,085	324億1,615	99.6	
第2項 営業外費用	309	0	0	0	0	309	60	19.4	
第3項 特別損失		0	0	0	0		0	0	
第4項 予備費	5,500	0	△ 5,500	0	0	0	0	0	
資本的収入									
第1款 資本的収入		0	0	0	0	0	0	0	
第1項 固定資産売却代金		0	0	0	0	0	0	0	
資本的支出									
第1款 資本的支出	12億1,550	7億6,945	0	0	0	19億8,495	18億8,049	94.7	
第1項 建設改良費	1億1,550	0	0	0	0	1億1,550	1億1,104	96.1	
第2項 投資		3億6,945	0	0	0	3億6,945	3億6,945	100.0	
第3項 貸付金	10億円	4億円	0	0	0	14億円	14億円	100.0	
第4項 予備費	1億円	0	0	0	0	1億円	0	0	