

## 財政事情説明書

大村市告示95号

大村市の財政事情を6月と12月の年2回公表していますが、今年は平成4年度当初予算概要と平成3年度の執行状況を次のとおり公表します。

平成4年6月1日

大村市長 松本 崇



完成した大村公園の「板敷櫓」

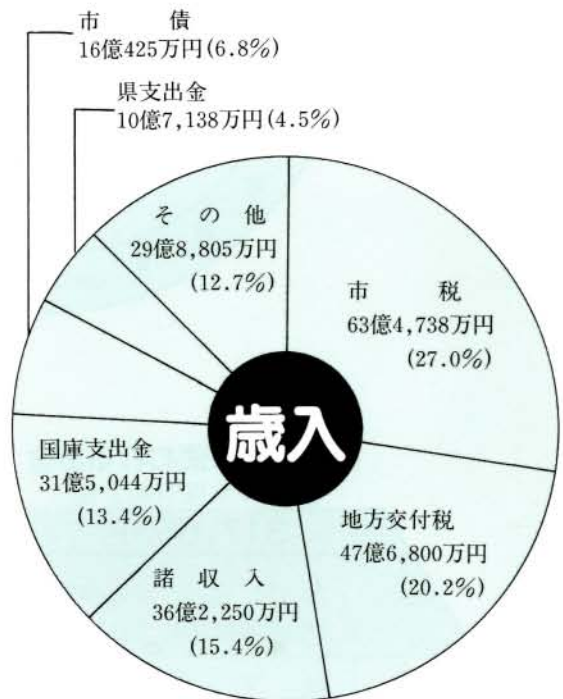
平成4年度の地方財政は、多額の地方債残高を抱え、この償還は将来にわたる大きな負担となるものであり、引き続き厳しい状況下において、財政健全化に向けさらに努力すべきであるとされています。

本市においても、市の歳入の根幹である市税の伸びが全国平均を下回り、消費的経費などの増高に加え大型公共事業が目白押しであり、大変厳しい財政状況にあります。

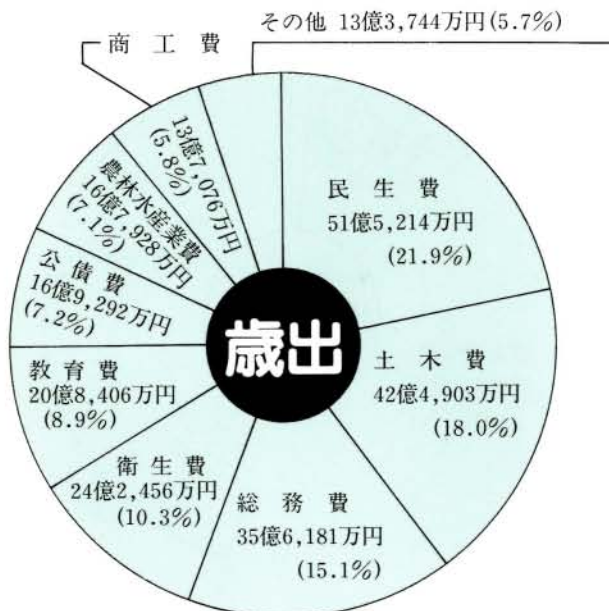
平成4年度予算は、このような財政状況の中で中・長期展望に立ち、豊かな市民生活を保持し、地域活性化を推進していくために「生活環境の整備」「産業の振興」「教育環境の整備」「行財政改革の推進」「国・県事業の推進」を重点目標に掲げ、積極的に魅力ある地域社会づくりをめざした予算編成となっています。

## 平成4年度 一般会計当初予算

235億5,200万円



消費税	5億8,960万円 (2.5%)
災害復旧費	3億7,590万円 (1.6%)
議会費	2億7,446万円 (1.2%)
労働費	7,748万円 (0.3%)
予備費	2,000万円 (0.1%)

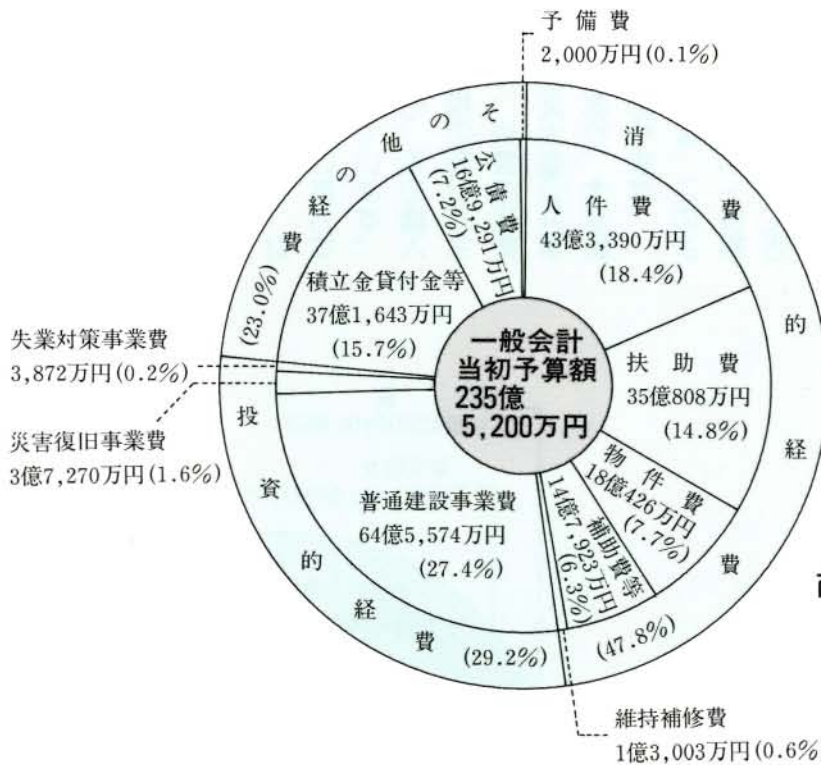


平成4年度一般会計・特別会計および企業会計当初予算比較

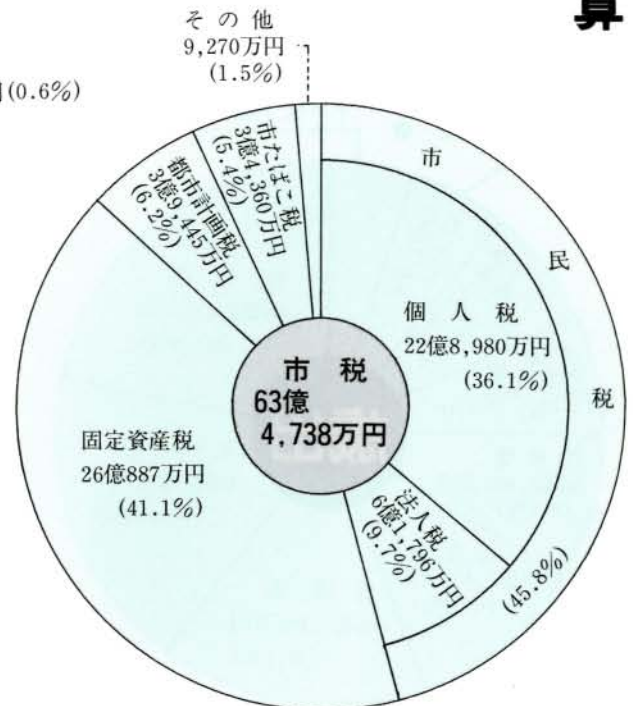
会計名	平成4年度予算	平成3年度予算	増減
一般会計	235億5,200万円	193億3,200万円	42億2,000万円
簡易水道事業会計	2億4,417万円	2億2,410万円	2,007万円
国民健康保険事業会計	44億6,381万円	41億8,321万円	2億8,060万円
老人保健事業会計	45億3,951万円	41億4,465万円	3億9,486万円
農業集落排水事業会計	3億5,211万円	2億3,648万円	1億1,563万円
公共下水道事業会計	32億4,179万円	30億230万円	2億3,949万円
公共用地等先行取得事業会計	—	2,634万円	△ 2,634万円
水道事業会計	12億2,691万円	12億58万円	2,633万円
病院事業会計	44億4,057万円	40億4,783万円	3億9,274万円
モーターボート競走事業会計	395億9,849万円	375億1,563万円	20億8,286万円
工業用水道事業会計	9,133万円	7,973万円	1,160万円

平成4年度一般会計当初予算歳出の部を性質的に分析しますと左図のようになります。

## 平成4年度一般会計当初予算 性質別分析表



市税の内訳 (平成4年度当初予算)

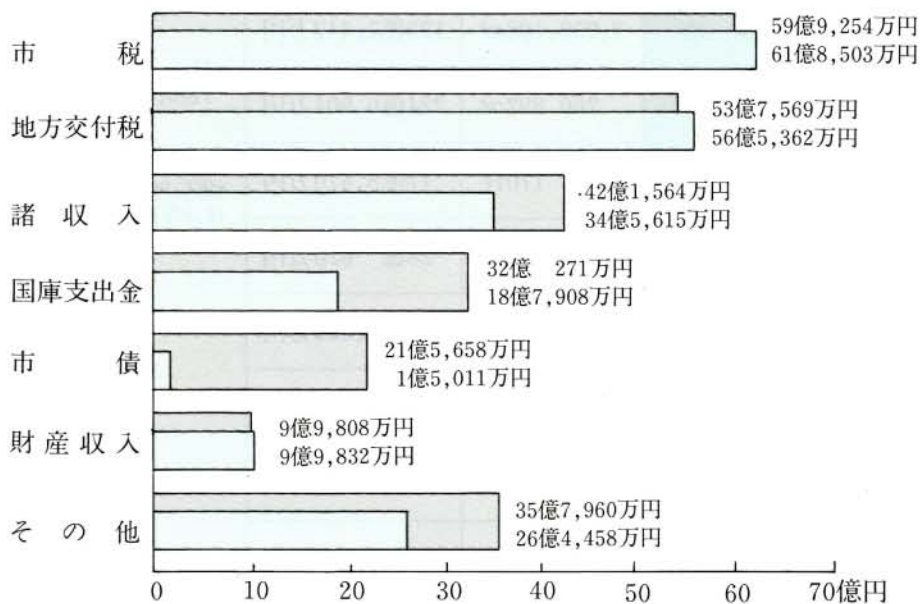



市民1人に使われるお金 (平成4年度当初予算)

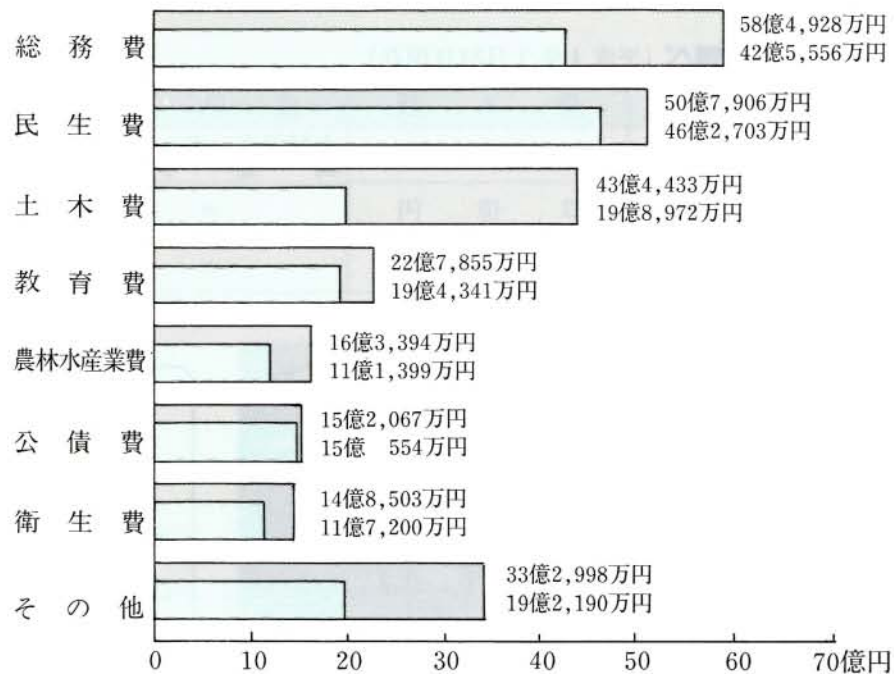


## 平成3年度一般会計予算執行状況 (平成4年3月31日現在) (上段：予算額 下段：執行額)

### 歳入



### 歳出



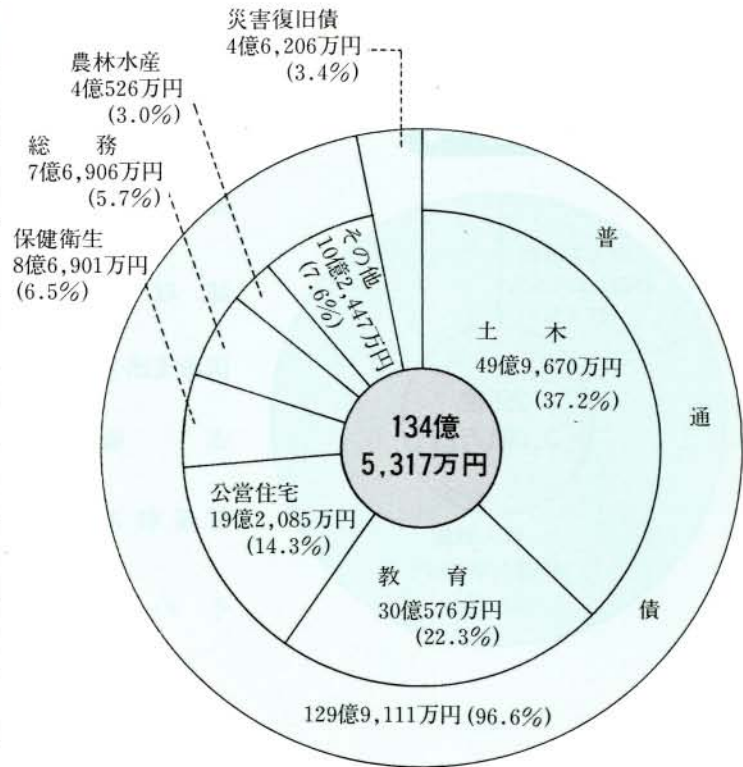
## 平成3年度特別会計予算執行状況 (平成4年3月31日現在)

会 計 名	予 算 額	収 入 済 額	執行率(%)	支 出 済 額	執行率(%)
簡易水道事業会計	2億6,900万円	8,073万円	30.0	2億 509万円	76.2
国民健康保険事業会計	42億3,184万円	34億9,620万円	82.6	35億5,261万円	83.9
老人保健事業会計	43億2,817万円	37億4,927万円	86.6	39億8,064万円	92.0
公共下水道事業会計	30億9,729万円	7億6,723万円	24.8	26億 442万円	84.1
公共用地等先行取得事業会計	2,634万円	2,634万円	100.0	2,634万円	100.0
農業集落排水事業会計	3億 179万円	0万円	0.0	1億5,703万円	52.0

市有財産総括表 (平成4年3月31日現在)

種 別	数 量	価 格
施 設 敷 地	2,232,108㎡	128億7,442万円
建 物	260,892㎡	224億6,904万円
工 作 物	170件	17億8,470万円
山 林・その他	5,729,132㎡	28億 626万円
基 金・積立金	13件	81億5,823万円
出 資 金	29件	27億3,662万円
財 産 権	2,757㎡	7万円
車 両	117台	5,125万円
合 計		508億8,059万円

市 債 の 状 況 (平成3年度末現在高)



一時借入金調べ (平成4年3月31日現在)

借入年月日	借入額	借入先	利率(年利)	償還年月日
4. 3. 2	4 億 円	大村市モーターボート競走事業	0.0	4. 4. 1
4. 3. 19	2 億 円	〃	0.0	4. 4. 1
4. 3. 25	4 億 円	〃	0.0	4. 4. 1



5月3日オープンした「琴平スカイパーク」

業務状況等説明書

大村市告示第96号

地方公営企業法第40条の2第1項並びに大村市財政事情説明書の作成および公表に関する条例第2条および第3条の定めるところにより平成3年度後期分(平成3年10月1日～平成4年3月31日)の市立病院事業、市モーターボート競走事業、市水道事業、工業用水道事業の動向および財政事情を次のとおり公表します。

市立病院

(1) 事業の概要

今日の医療に対する需要と関心は、高齢化社会の進展に伴い、より多様化、専門化しています。

本年度、当病院ではガンカメラ外24機種 of 医療機械の導入更新を行い、診療体制の充実に努めるとともに、複雑化する医療業務の効率性を高めるため、医療コンピューターの更新を図りました。

(2) 経理の状況

平成3年度の経理の状況は別表2のとおりですが、その概要は次のとおりです。

収益的収入	41億4,779万円
収益的支出	42億3,719万円
差 引	△ 8,940万円
資本的収入	2億1,139万円
資本的支出	2億5,398万円
差 引	△ 4,259万円

右記の資本的収入の不足額4,259万円は、損益勘定留保資金で補てんしています。

(3) 企業債及び一時借入金  
ならびに長期借入金現在高

企業債および一時借入金ならびに長期借入金の状況は別表3・4・5のとおりです。また、支払利息については次のとおりです。

企業債利息	1億3,960万円
長期借入金利息	275万円
一時借入金利息	44万円



4月19日行われた「三鈴運動会」

別表1 入院・外来患者数調べ (人)

	入院患者延人員	外来患者延人員
10月	7,844	13,966
11月	7,393	12,743
12月	7,796	13,123
1月	7,850	12,223
2月	7,645	13,510
3月	8,203	13,680
計	46,731	79,245
一日平均	255.4	546.5
前年度比	98.5%	107.5%

別表2 経理の状況

区分		予算額	予算執行額	予算執行率(%)
収益的収入	第1款 病院事業収益	41億 193 万円	41億4,779 万円	101.1
	第1項 医業収益	39億 854	39億5,378	101.2
	第2項 医業外収益	1億8,709	1億8,749	100.2
	第3項 特別利益	630	652	103.5
収益的支出	第1款 病院事業費用	42億6,928	42億3,719	99.2
	第1項 医業費用	41億 677	40億8,361	99.4
	第2項 医業外費用	1億5,021	1億4,339	95.5
	第3項 特別損失	1,230	1,019	82.8
資本的収入	第1款 資本的収入	2億1,139	2億1,139	100.0
	第1項 企業債	4,500	4,500	100.0
	第2項 他会計負担金	1億6,489	1億6,489	100.0
	第3項 固定資産売却代金	0	0	0
	第4項 寄付金	150	150	100.0
資本的支出	第1款 資本的支出	2億5,398	2億5,398	100.0
	第1項 建設改良費	8,909	8,909	100.0
	第2項 企業債償還金	1億6,489	1億6,489	100.0

別表3 企業債の状況

区分	発行額	償還額	未償還残高	備考
建設改良費	2,900万円	252万円	0万円	大蔵省
改築事業	23億 280万円	6,327万円	18億7,268万円	〃
医療器機整備	4億9,880万円	9,910万円	3億 392万円	〃
計	28億3,060万円	1億6,489万円	21億7,660万円	

別表4 一時借入金明細書

前年度末残高	本年度中における借入残高最高額	4年3月末残高	備考
0	5,000万円	5,000万円	借入先 大村市モーターボート競走事業

別表5 長期借入金明細書

前年度末残高	本年度中における借入残高最高額	4年3月末残高	備考
5億5,000万円	5億5,000万円	5億5,000万円	借入先 大村市モーターボート競走事業

# 工業用水道

## (1) 事業の概要

平成2年4月1日より小松電子金  
属(株)長崎工場へ、契約水量300  
0立方メートルで供用開始(一部を  
していますが、平成3年度の契約水  
量は3500立方メートルです。

## (2) 経理の状況

平成3年度3月末の経理の状況は  
別表1のとおりですが、その概要は  
次のとおりです。

収益的収入 7,024万円  
収益的支出 8,000万円  
差 引 △ 976万円

## (3) 企業債および 一時借入金現在高

平成3年度3月末の企業債および  
一時借入金の状況は別表2・3のと  
おりです。

企業債利息 3,053万円  
一時借入金利息 3万円  
合 計 3,056万円



別表1 経理の状況

区 分		予 算 額	予 算 執 行 額	予 算 執 行 率 (%)
収益的収入	第1款 工業用水道事業収益	7,015 万円	7,024 万円	100.1
	第1項 営業収益	3,958	3,958	100.0
	第2項 営業外収益	3,057	3,066	100.3
	第3項 特別利益	—	—	—
収益的支出	第1款 工業用水道事業費用	8,453	8,000	94.6
	第1項 営業費用	5,362	4,928	91.9
	第2項 営業外費用	3,091	3,072	99.4
	第3項 特別損失	—	—	—

別表2 企業債の状況

区 分	発 行 額	償 還 額	未 償 還 残 高	備 考
建設改良費	2億2,990 万円	0 万円	2億2,990 万円	大 蔵 省
〃	3億2,800	0	3億2,800	公営企業金融公庫
計	5億5,790	0	5億5,790	

別表3 一時借入金明細書

前年度末残高	本年度中における借入残高最高額	4年3月末残高	備 考
400万円	400万円	0万円	借入先 大村市モーターボート競走事業会計

# モーターボート

## (1) 事業の概要

平成3年度は前年度に比べ、売上  
額7・7%の増加をみました。これ  
は高速道路開通に伴う広域的ファン  
の交流と、ロイヤルスタンドおよび  
大型電光総合表示盤の建設により、  
高級化志向などのイメージアップが  
売上げの増加につながったものと  
考えられます。

平成3年度後半の回別売上げは、  
別表1のとおりですが、今後もさら  
に新規競艇ファンの獲得のため、近  
隣都市への街頭キャンペーンや多  
多様のイベント行事などを実施した  
いと考えています。

## (2) 経理の状況

経理の状況は別表2のとおりで、  
その概要は次のとおりです。  
収益的収入 444億 658万円  
収益的支出 409億7、519万円  
差 引 34億3、139万円  
資本的収入 0万円  
資本的支出 35億6、948万円  
差 引△35億6、948万円  
なお、一般会計へは23億円を繰り  
出しました。

別表1 売上げ調べ

月 度 別	売 上 高	月 度 別	売 上 高	月 度 別	売 上 高
7 回 (10月度)	26億 785万円	9 回 (12月度)	31億 993万円	11回 (2 月度)	31億6,900万円
8 回 (11月度)	28億4,392万円	10回 (1 月度)	40億3,951万円	12回 (3 月度)	42億7,316万円

別表2 経理の状況

平成4年3月31日現在

区 分	予 算 額						予 算 執行額	予 算 執行率
	当 初 予 算 額	補 正 予 算 額	予 備 費 充 当 額	地方公営企業法第26条第1項の規定による繰越額	地方公営企業法第24条第3項の規定による支出額に係る財源充当額	合 計		
収益的収入	万円	万円	万円	万円	万円	万円	万円	(%)
第1款								
モーターボート競走事業収益	375億1,562	75億 367	0	0	0	450億1,929	444億 658	98.64
第1項 営業収益	374億1,971	75億 144	0	0	0	449億2,115	441億5,114	98.29
第2項 営業外収益	9,591	223	0	0	0	9,814	2億5,544	260.28
第3項 特別利益	—	—	—	—	—	—	—	—
収益的支出								
第1款								
モーターボート競走事業費用	358億6,156	63億6,554	0	0	0	422億2,710	409億7,519	97.64
第1項 営業費用	357億6,068	63億6,554	6,407	0	0	421億9,029	409億7,519	97.12
第2項 営業外費用	88	0	0	0	0	88	0	0
第3項 特別損失	—	—	—	—	—	—	—	—
第4項 予備費	1億円	0	△ 6,407	0	0	3,593	0	0
資本的収入								
第1款								
資本的収入								
第1項 固定資産売却代金	—	—	—	—	—	—	—	—
資本的支出								
第1款								
資本的支出	22億8,100	13億7,400	0	0	0	36億5,500	35億6,948	97.66
第1項 建設改良費	10億8,100	1,400	1,624	0	0	11億1,124	11億 948	99.84
第2項 投資資金	0	1億6,000	0	0	0	1億6,000	1億6,000	100.00
第3項 貸付金	11億円	12億円	0	0	0	23億円	23億円	100.00
第4項 予備費	1億円	0	△ 1,624	0	0	8,376	0	0

水道

(1) 事業の概要

平成3年度の建設改良事業は、国庫補助事業として6か年目の荻瀬ダム再開発建設工事を中心とする、第9回拡張事業と配水管布設工事などを実施しました。一般事業においては、下水道工事、市道改良工事に伴う水道管移設工事、および市内全域のうち水道管延長85kmの漏水調査を実施、124か所を修繕し有収率の向上ならびに安定給水に努めました。

(2) 経理の状況

平成3年度の経理の状況は次のとおりで、執行状況は別表1のとおりです。  
 収益的収入 12億7,571万円  
 収益的支出 11億2,763万円  
 差 引 1億4,808万円  
 資本的収入 3億1,034万円  
 資本的支出 6億5,682万円  
 差 引 △3億4,648万円  
 資本的収入の不足額3億4,648万円は、損益勘定留保資金で補てんしています。

(3) 企業債の状況

平成3年度中に支払った企業債の元利償還金は次のとおりで、企業債借入状況は別表3のとおりです。

企業債元金償還金 9,324万円  
 企業債利息 2億5,577万円  
 合計 3億4,901万円

別表1 経理の状況

平成4年3月31日現在

区 分	予 算 額					予算執行額	予 算 執行率 (%)	
	予 算 額	継 続 費 用 通次繰越額	予備費充当額	地方公営企業法第24条 第3項の規定による支 出額に係る財源充当額	合 計			
収益的収入	第1款 水道事業収益	12億3,371万円			4,134万円	12億7,505万円	12億7,571万円	100.1
	第1項 営業収益	12億2,136			4,134	12億6,270	12億6,199	99.9
	第2項 営業外収益	1,235				1,235	1,372	111.1
	第3項 特別利益	—				—	0	—
収益的支出	第1款 水道事業費用	11億3,596			122	11億3,718	11億2,763	99.2
	第1項 営業費用	8億5,225				8億5,225	8億4,278	98.9
	第2項 営業外費用	2億8,177		20	122	2億8,319	2億8,319	100.0
	第3項 特別損失	174				174	166	95.4
	第4項 予備費	20		△ 20		0	0	—
資本的収入	第1款 資本的収入	3億3,209	168			3億3,377	3億1,034	93.0
	第1項 企業債	1億1,260	110			1億1,370	1億 170	89.4
	第2項 他会計負担金	1億2,590				1億2,590	1億1,670	92.7
	第3項 出資金	4,679				4,679	4,679	100.0
	第4項 補助金	4,680	58			4,738	4,265	90.0
	第5項 工事負担金	—				—	214	—
	第6項 固定資産売却代金	—				—	36	—
	第7項 寄付金	—				—	0	—
資本的支出	第1款 資本的支出	6億9,182	173			6億9,355	6億5,682	94.7
	第1項 建設改良費	5億9,758	173			5億9,931	5億6,358	94.0
	第2項 企業債償還金	9,324				9,324	9,324	100.0
	第3項 予備費	100				100	0	—

発行所/大村市役所  
☎(代)53)4111

編集/秘書広報課

印刷所/オムロプリント株式会社

別表2 業務の状況

事 項	平成3年度(A)	平成2年度(B)	比 較	
			増減(A)-(B)	比率(A)/(B)
1. 年度末給水人口	66,982人	65,928人	1,054人	101.6%
2. 年度末給水戸数	23,711戸	22,914戸	797戸	103.5%
3. 年間総配水量	8,315,322m³	8,281,191m³	34,131m³	100.4%
4. 一日最大配水量	29,108m³	28,888m³	220m³	100.8%
5. 一日平均配水量	22,719m³	22,688m³	31m³	100.1%
6. 一人一日平均配水量	339ℓ	344ℓ	△ 5ℓ	98.5%
7. 年間有収水量	6,876,910m³	6,823,701m³	53,209m³	100.8%
8. 一日平均有収水量	18,789m³	18,695m³	94m³	100.5%
9. 一人一日平均有収水量	281ℓ	284ℓ	△ 3ℓ	98.9%
10. 有収率 $\frac{\text{年間有収水量}}{\text{年間総配水量}} \times 100$	82.7%	82.4%	0.3%	
11. 給水普及率 $\frac{\text{給水人口}}{\text{行政人口}} \times 100$	90.0%	90.1%	△ 0.1%	

別表3 企業債の状況

	2年度末 償還元金	3年度 償還額	3年度 借入額	3年度末 償還元金
大蔵省	21億2,699万円	4,858万円	1億170万円	21億8,011万円
公庫	15億3,271万円	4,466万円		14億8,805万円
計	36億5,970万円	9,324万円	1億170万円	36億6,816万円

