



平成4年度完成した大村公園内城堀、総延長593m

財政事情説明書

大村市告示第95号

大村市の財政事情を6月と12月の年2回公表していますが、今回は平成5年度当初予算概要と平成4年度の執行状況を次のとおり公表します。

平成5年6月1日

大村市長 松本 崇

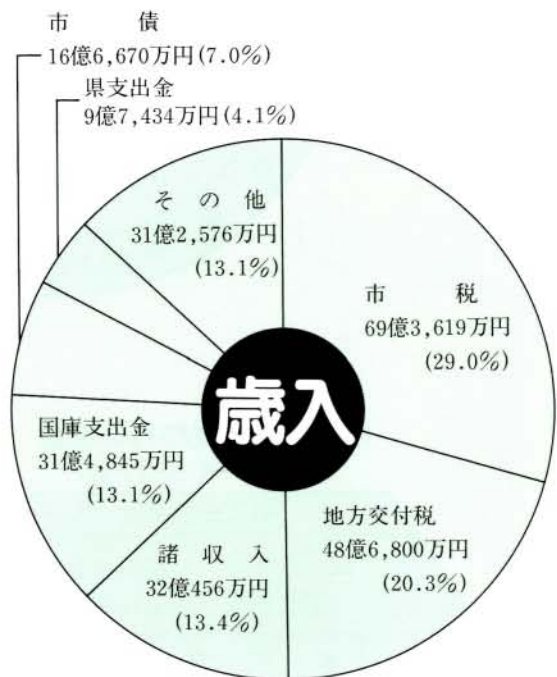
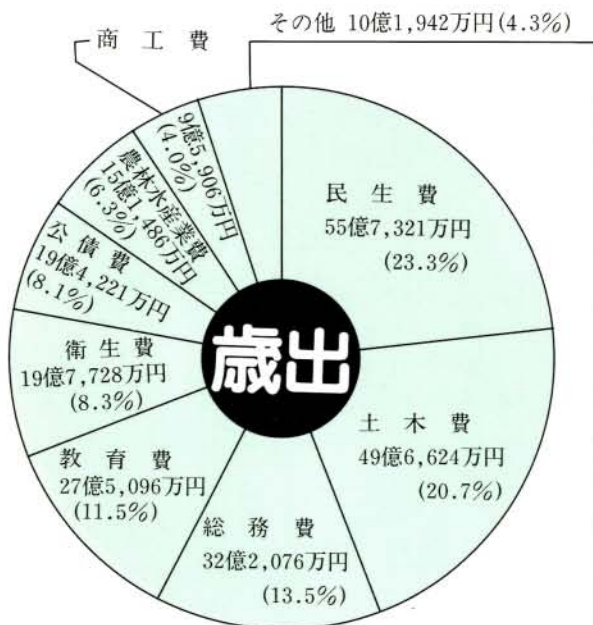
平成5年度の地方財政は、国と同様に巨額の地方債残高を抱え、この償還は将来にわたる大きな負担となつていきます。また、バブル経済の崩壊により税収入の伸びも期待できない状況となつていきます。

本市におきましては、市税収入はやや伸びているものの、ポート事業収入は低迷しており、財政運営は依然として厳しい状況にあります。

平成5年度予算は、このような厳しい財政状況の中で中期長期展望に立ち、「快適で安全な都市をめざして」、「空と陸にのびゆく交通都市をめざして」、「活力ある産業都市をめざして」、「健康でふれあいのある福祉都市をめざして」、「教育と文化の薫る都市をめざして」を重点目標に掲げ、豊かで魅力のある市民生活の増進をめざした予算編成となつていきます。

平成5年度 一般会計当初予算

239億2,400万円



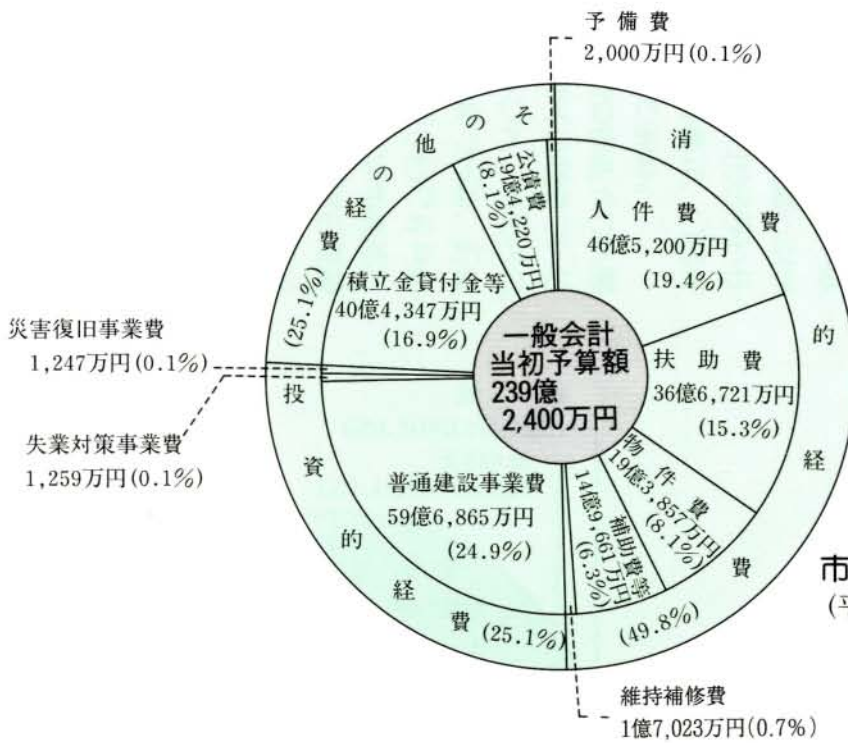
消防費	6億3,164万円	(2.6%)
議会費	2億9,771万円	(1.3%)
労働費	5,581万円	(0.2%)
予備費	2,000万円	(0.1%)
災害復旧費	1,426万円	(0.1%)

平成5年度一般会計・特別会計および企業会計当初予算比較

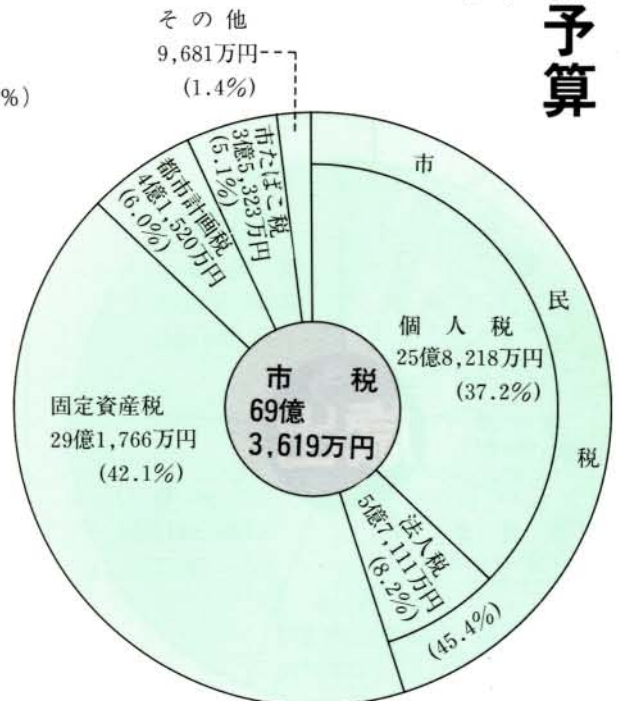
会計名	平成5年度予算	平成4年度予算	増減
一般会計	239億2,400万円	235億5,200万円	3億7,200万円
簡易水道事業会計	3億621万円	2億4,417万円	6,204万円
国民健康保険事業会計	44億231万円	44億6,381万円	△ 6,150万円
老人保健事業会計	50億2,534万円	45億3,951万円	4億8,583万円
農業集落排水事業会計	4億4,545万円	3億5,211万円	9,334万円
公共下水道事業会計	36億1,320万円	32億4,179万円	3億7,141万円
水道事業会計	12億9,028万円	12億2,691万円	6,337万円
病院事業会計	47億887万円	44億4,057万円	2億6,830万円
モーターボート競走事業会計	398億8,943万円	395億9,849万円	2億9,094万円
工業用水道事業会計	8,744万円	9,133万円	△ 389万円

平成5年度一般会計当初予算歳出の部を性質的に分析しますと左図のようになります。

平成5年度一般会計当初予算
性質別分析表



市税の内訳 (平成5年度当初予算)

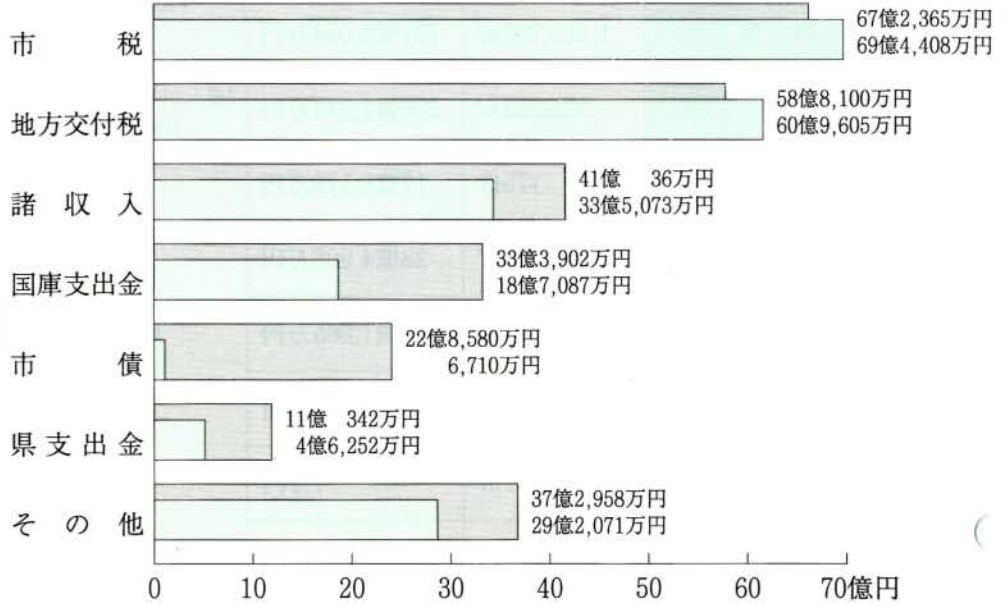
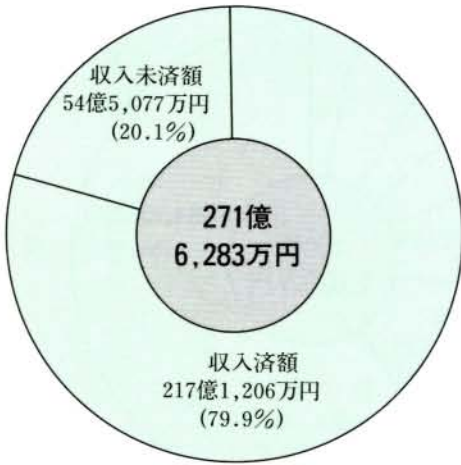


市民1人に使われるお金 (平成5年度当初予算)

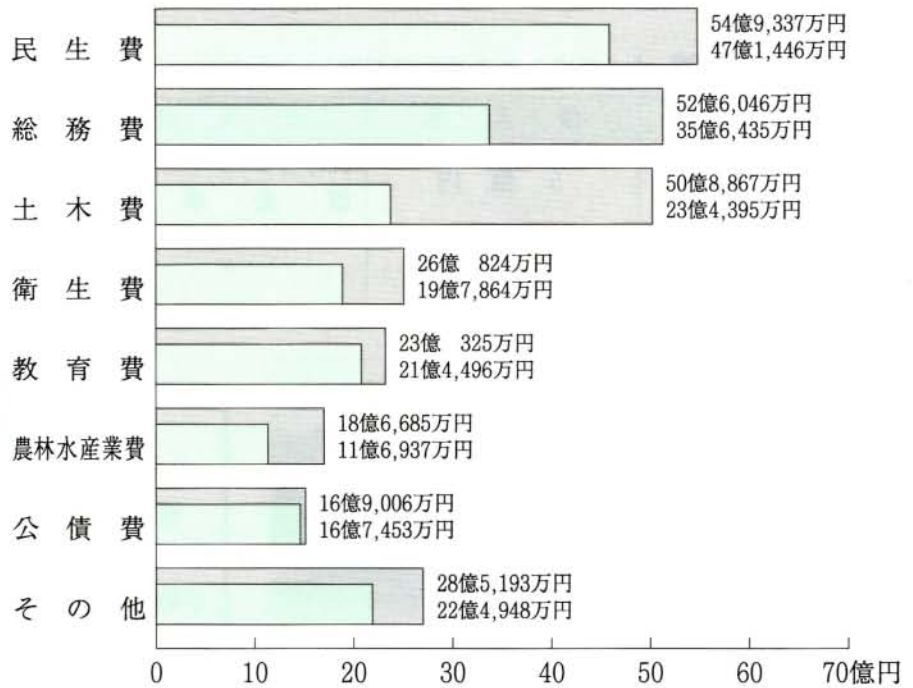


平成4年度一般会計予算執行状況 (平成5年3月31日現在) (上段：予算額
下段：執行額)

歳入



歳出



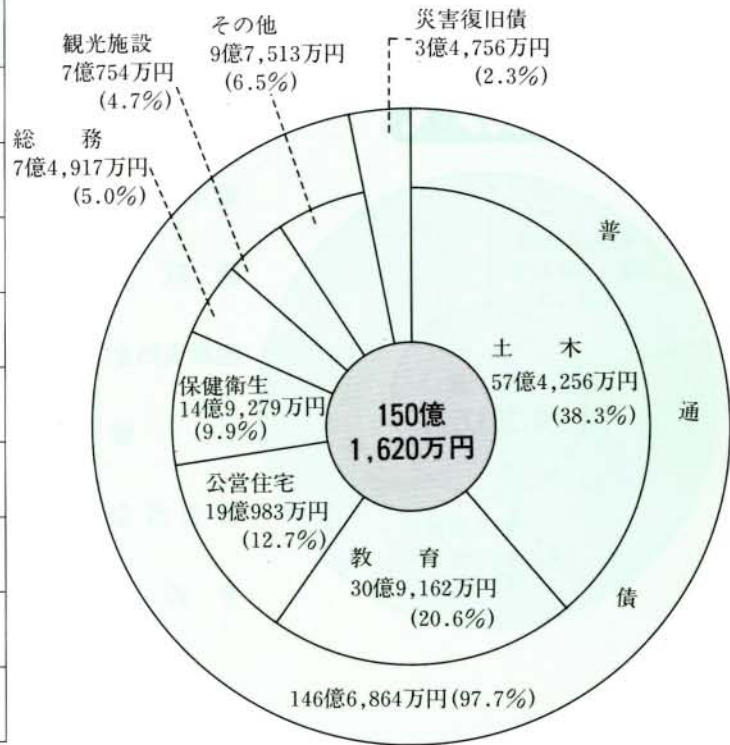
平成4年度特別会計予算執行状況 (平成5年3月31日現在)

会 計 名	予 算 額	収 入 済 額	執行率(%)	支 出 済 額	執行率(%)
簡易水道事業会計	2億7,693万円	9,776万円	35.3	2億2,211万円	80.2
国民健康保険事業会計	45億3,306万円	36億7,225万円	81.0	37億6,957万円	83.2
老人保健事業会計	46億2,951万円	40億1,168万円	86.7	43億2,541万円	93.4
公共下水道事業会計	35億9,959万円	7億7,651万円	21.6	28億5,757万円	79.4
農業集落排水事業会計	4億3,095万円	8,721万円	20.2	1億9,085万円	44.3

市有財産総括表 (平成5年3月31日現在)

種 別	数 量	価 格
施 設 敷 地	1,815,782㎡	137億4,034万円
建 物	262,363㎡	228億2,244万円
工 作 物	175件	17億9,178万円
山 林・その他	5,902,675㎡	28億4,905万円
基 金・積立金	14件	101億1,865万円
出 資 金	32件	28億3,839万円
財 産 権	2,757㎡	7万円
車 両	117台	6,306万円
合 計		542億2,378万円

市 債 の 状 況 (平成4年度末現在高)



一時借入金調べ (平成5年3月31日現在)

借入年月日	借入額	借入先	利率(年利)	償還年月日
5. 3. 12	5 億 円	大村市モーターボート競走事業	0.0	5. 5. 31
5. 3. 24	11 億 円	〃	0.0	5. 5. 31



昨年オープンした「琴平スカイパーク」

業務状況等説明書

大村市告示第96号

地方公営企業法第40条の2第1項並びに大村市財政事情説明書の作成および公表に関する条例第2条および第3条の定めるところにより平成4年度後期分(平成4年10月1日～平成5年3月31日)の市立病院事業、市モーターボート競走事業、市水道事業、工業用水道事業の動向および財政事情を次のとおり公表します。

市立病院

(1) 事業の概要

近年、医療を取りまく環境は循環器疾患が増加の傾向を示すなど、疾病構造も大きく変化しており、より一層の専門化・高度化が要求されています。

こうした医療需要に対応するため、心臓血管病センター建設を計画し、平成7年4月診療開始に向け準備を進めるとともに、医療機器の整備充実に努めました。

(2) 経理の状況

平成4年度の経理の状況は別表2のとおりですが、その概要は次のとおりです。

収益的収入 44億9,779万円
 収益的支出 46億6,524万円
 差 引 △ 1億6,745万円
 資本的収入 2億3,553万円
 資本的支出 2億3,859万円
 差 引 △ 306万円

右記の資本的収入の不足額306万円は、損益勘定留保資金で補っていません。

(3) 企業債および一時借入金

ならびに長期借入金現在高

企業債および一時借入金ならびに長期借入金の状況は別表3・4・5のとおりです。また、支払利息については次のとおりです。

企業債利息 1億7,003万円
 長期借入金利息 275万円
 一時借入金利息 45万円



市立病院

別表1 入院・外来患者数調べ (人)

	入院患者延人員	外来患者延人員
10月	7,647	13,992
11月	7,462	12,365
12月	7,389	12,798
1月	7,531	12,730
2月	7,212	12,754
3月	7,777	14,367
計	45,018	79,006
1日平均	247.4	548.7
前年度比	96.9%	100.4%

別表2 経理の状況

区 分		予 算 額	予 算 執 行 額	予算執行率 (%)
		万円	万円	
収益的収入	第1款 病院事業収益	44億8,883	44億9,778	100.2
	第1項 医業収益	42億9,924	43億 31	100.0
	第2項 医業外収益	1億7,959	1億8,736	104.3
	第3項 特別利益	1,000	1,011	101.1
収益的支出	第1款 病院事業費用	46億8,511	46億6,524	99.6
	第1項 医業費用	45億4,028	45億1,563	99.5
	第2項 医業外費用	1億3,983	1億3,623	97.4
	第3項 特別損失	500	1,338	267.6
資本的収入	第1款 資本的収入	2億3,553	2億3,553	100.0
	第1項 企業債	6,500	6,500	100.0
	第2項 他会計負担金	1億7,003	1億7,003	100.0
	第3項 固定資産売却代金	0	0	0
第4項 寄付金	500	500	100.0	
資本的支出	第1款 資本的支出	2億3,859	2億3,859	100.0
	第1項 建設改良費	6,856	6,856	100.0
第2項 企業債償還金	1億7,003	1億7,003	100.0	

別表3 企業債の状況

区 分	発行額	償 還 額	未償還残高	備 考
建設改良費	2,000万円	0万円	2,000万円	大 蔵 省
改築事業	23億 280万円	4億9,744万円	18億 536万円	〃
医療器機整備	5億 180万円	2億5,558万円	2億4,622万円	〃
計	28億2,460万円	7億5,302万円	20億7,158万円	

別表4 一時借入金明細書

前年度末残高	本年度中における借入残高最高額	5年3月末残高	備 考
5,000万円	1億円	1億円	借入先 大村市モーターボート競走事業

別表5 長期借入金明細書

前年度末残高	本年度中における借入残高最高額	5年3月末残高	備 考
5億5,000万円	5億5,000万円	5億5,000万円	借入先 大村市モーターボート競走事業

工業用水道

(1) 事業の概要

平成2年4月1日より小松電子金属(株)長崎工場へ、契約水量3000立方メートルで供用開始(一部)をしていますが、平成4年度の契約水量は3500立方メートルです。

(2) 経理の状況

平成5年度3月末の経理の状況は別表1のとおりですが、その概要は次のとおりです。
 収益的収入 7,030万円
 収益的支出 8,441万円
 差引△1,411万円

(3) 企業債および一時借入金現在高

平成5年度3月末の企業債および一時借入金の状況は別表2・3のとおりです。
 企業債利息 3,045万円
 一時借入金利息 6万円
 合計 3,051万円



大村公園板敷櫓

別表1 経理の状況

区 分	予 算 額	予 算 執 行 額	予 算 執 行 率 (%)
収益的収入			
第1款 工業用水道事業収益	6,997 万円	7,030 万円	100.4
第1項 営業収益	3,947	3,947	100.0
第2項 営業外収益	3,050	3,083	101.0
第3項 特別利益	—	—	—
収益的支出			
第1款 工業用水道事業費用	9,133	8,441	92.4
第1項 営業費用	6,053	5,389	59.0
第2項 営業外費用	3,080	3,052	33.4
第3項 特別損失	—	—	—
資本的収入			
第1款 資本的収入	713	713	100.0
第1項 補助金	713	713	100.0
資本的支出			
第1款 資本的支出	713	713	100.0
第1項 企業債償還金	713	713	100.0

別表2 企業債の状況

区 分	発 行 額	償 還 額	未 償 還 残 高	備 考
建設改良費	2億2,990万円	232万円	2億2,758万円	大 蔵 省
〃	3億2,800万円	480万円	3億2,320万円	公営企業金融公庫
計	5億5,790万円	712万円	5億5,078万円	

別表3 一時借入金明細書

前年度末残高	本年度中における借入残高最高額	5年3月末残高	備 考
0万円	4,000万円	0万円	借入先 大村市モーターボート競走事業

モーターボート

(1) 事業の概要

現在の公営競技は、バブル経済崩壊後の景気後退が深刻な影響を与えており、全般にわたり売上金額の減少傾向が見受けられています。
 本競走場の平成4年度は前年度に比べ、利用者においては5・63%の増加を見たものの売上額は1・59%の減少となりました。

平成4年度後半の回別売上げは別表1のとおりですが、今後は明るくクリーンな競走場、身近に楽しむポーターレース、心はずむレースの展開の実現に向けて長期的展望の上になつて、ファンのニーズに沿った魅力ある競走場づくりを目指し、新規ファンへの拡大に努めたいと思います。

(2) 経理の状況

経理の状況は別表2のとおりで、その概要は次のとおりです。

収益的収入 440億 918万円
 収益的支出 408億4,575万円
 差引 31億6,343万円
 資本的収入 0円
 資本的支出 29億1,642万円
 差引 △29億1,642万円
 なお、一般会計へは22億円を繰り出しました。

別表1 売 上 げ 調 べ

月 度 別	売 上 高	月 度 別	売 上 高	月 度 別	売 上 高
7 回 (10月度)	28億4,271万円	9 回 (12月度)	35億5,469万円	11回 (2 月度)	31億5,442万円
8 回 (11月度)	27億6,504万円	10回 (1 月度)	32億3,621万円	12回 (3 月度)	32億5,985万円

別表2 経 理 の 状 況

平成5年3月31日現在

区 分	予 算 額						予 算 執行額	予 算 執行率 (%)
	当 初 予 算 額	補 正 予 算 額	予 備 費 充 当 額	地方公営企業法第26条第1項の規定による繰越額	地方公営企業法第24条第3項の規定による支出額に係る財源充当額	合 計		
	万円	万円	万円	万円	万円	万円	万円	
収益的収入								
第1款								
モーターボート競走事業収益	395億9,849	57億 13	0	0	0	452億9,862	440億 918	97.15
第1項 営業収益	394億 821	56億9,612	0	0	0	451億 433	438億3,240	97.18
第2項 営業外収益	1億9,028	401	0	0	0	1億9,429	1億7,678	90.99
第3項 特別利益	-							
収益的支出								
第1款								
モーターボート競走事業費用	380億2,576	48億7,291	0	0	0	428億9,867	408億4,575	95.21
第1項 営業費用	379億2,479	48億7,291	325	0	0	428億 95	408億4,575	95.43
第2項 営業外費用	97	0	0	0	0	97	0	0
第3項 特別損失	-					0	0	0
第4項 予備費	1億円	0	△325	0	0	9,675	0	0
資本的収入								
第1款								
資本的収入								
第1項 固定資産売却代金	-							
資本的支出								
第1款								
資本的支出	25億4,373	5億5,600	0	0	0	30億9,973	29億1,642	94.09
第1項 建設改良費	6億4,173	0	0	0	0	6億4,173	5億5,842	87.02
第2項 投資	200	1億5,600	0	0	0	1億5,800	1億5,800	100.00
第3項 貸付金	18億円	4億円	0	0	0	22億円	22億円	100.00
第4項 予備費	1億円	0	0	0	0	1億円	0	0

水道

(1) 事業の概要

平成4年度の建設改良事業は、国庫補助事業として7か年目の荻瀬ダム再開発建設工事を中心とする、第9回拡張事業と配水管布設工事などを実施しました。一般事業においては、下水道工事、市道改良工事に伴う水道管移設工事、および市内全域のうち水道管延長90kmの漏水調査を実施、182か所を修繕し有収率の向上ならびに安定給水に努めました。

(2) 経理の状況

平成4年度の経理の状況は次のとおりで、執行状況は別表1のとおりです。
 収益的収入 13億3,000万円
 収益的支出 12億2,634万円
 差 引 1億 366万円
 資本的収入 3億5,155万円
 資本的支出 6億4,860万円
 差 引 △2億9,705万円
 右記の資本的収入の不足額2億9,705万円は、損益勘定留保資金で補っています。

(3) 企業債の状況

平成4年度中に支払った企業債の元利償還金は次のとおりで、企業債借入状況は別表3のとおりです。

企業債元金償還金 1億 164万円
 企業債利息 2億5,487万円
 計 3億5,651万円

別表1 経理の状況

平成5年3月31日現在

発行所／大村市役所
☎(代)4111

編集／秘書広報課

印刷所／三商堂

区 分		予 算 額					予算執行額	予 算 執行率 (%)
		当初予算額	補正予算額	継 続 費 費 額 通次繰越額	予 充 備 当 費 額	合 計		
		万円	万円	万円	万円	万円	万円	
収益的収入	第1款 水道事業収益	12億2,691	4,592			12億7,283	13億3,000	104.5
	第1項 営業収益	12億2,332	4,592			12億6,924	13億2,491	104.4
	第2項 営業外収益	359				359	509	141.8
	第3項 特別利益	-				-	0	0.0
収益的支出	第1款 水道事業費用	12億2,398	2,227			12億4,625	12億2,634	98.4
	第1項 営業費用	9億5,032	2,144			9億7,176	9億5,201	98.0
	第2項 営業外費用	2億7,167	83		20	2億7,270	2億7,270	100.0
	第3項 特別損失	179				179	163	91.1
	第4項 予備費	20			△20	0	0	-
資本的収入	第1款 資本的収入	4億3,242	△8,026	1,412		3億6,628	3億5,155	96.0
	第1項 企業債	2億2,870	△2,500	940		2億1,310	2億 710	97.2
	第2項 他会計負担金	9,035	△3,350			5,685	4,995	87.9
	第3項 出資金	5,673	△1,088			4,585	4,585	100.0
	第4項 補助金	5,664	△1,088	472		5,048	4,865	96.4
	第5項 工事負担金	-				-	0	0.0
	第6項 固定資産売却代金	-				-	0	0.0
	第7項 寄付金	-				-	0	0.0
資本的支出	第1款 資本的支出	6億9,350	4,363	1,417		7億5,130	6億4,860	86.3
	第1項 建設改良費	5億9,086	4,363	1,417		6億4,866	5億4,696	84.3
	第2項 企業債償還金	1億 164				1億 164	1億 164	100.0
	第3項 予備費	100				100	0	0.0

別表2 業務の状況

事 項	平成4年度(A)	平成3年度(B)	比 較	
			増減(A)-(B)	比率(A)/(B)
1. 年度末給水人口	68,140人	66,982人	1,158人	101.7%
2. 年度末給水戸数	24,458戸	23,711戸	747戸	103.2%
3. 年間総配水量	8,633,433m³	8,315,322m³	318,111m³	103.8%
4. 一日最大配水量	29,605m³	29,108m³	497m³	101.7%
5. 一日平均配水量	23,653m³	22,719m³	934m³	104.1%
6. 一人一日平均配水量	347ℓ	339ℓ	8ℓ	102.4%
7. 年間有収水量	7,165,289m³	6,876,910m³	288,379m³	104.2%
8. 一日平均有収水量	19,631m³	18,789m³	842m³	104.5%
9. 一人一日平均有収水量	288ℓ	281ℓ	7ℓ	102.5%
10. 有収率	$\frac{\text{年間有収水量}}{\text{年間総配水量}} \times 100$	83.0%	82.7%	0.3%
11. 給水普及率	$\frac{\text{給水人口}}{\text{行政人口}} \times 100$	90.0%	90.0%	0.0%

別表3 企業債の状況

	3年度 未償還元金	4年度 償還額	4年度 借入額	4年度 未償還元金
大蔵省	21億8,011万円	5,501万円	1億4,480万円	22億6,990万円
公庫	14億8,804万円	4,663万円	6,230万円	15億 371万円
計	36億6,815万円	1億 164万円	2億 710万円	37億7,361万円

