

# 大村市の財政事情



市ホームページは  
こちらから

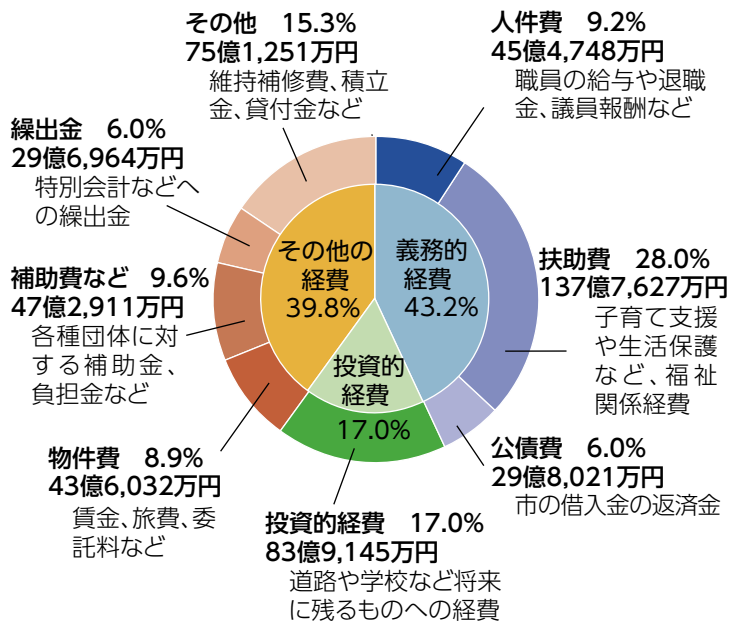
市では、年に2回財政事情を公表しています。今回は、「令和元年度決算の概要」と「令和2年度予算の執行状況」についてお知らせします。詳しい資料は市ホームページをご覧ください。

## ◆令和元年度一般会計決算 ※決算統計の数値を使用しています。

■財政課(内線281)

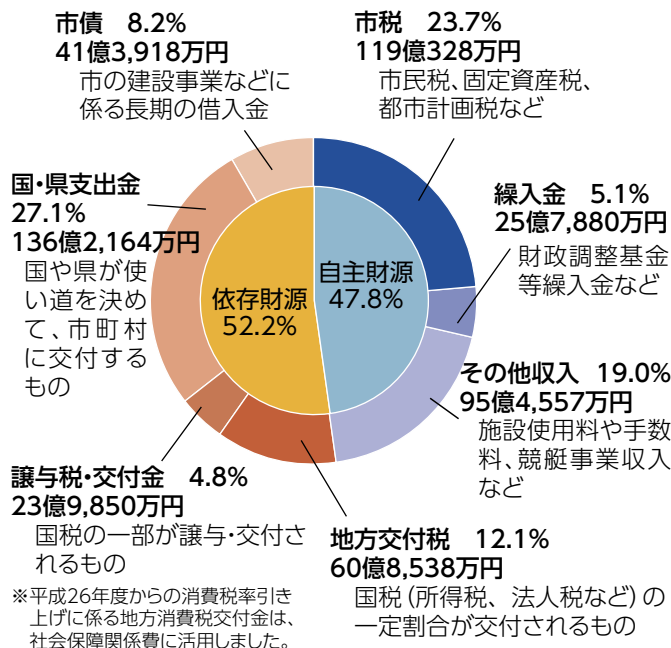
### 歳出

492億6,699万円(前年度比6.9%増)



### 歳入

502億7,235万円(前年度比5.5%増)



### 主な投資的経費

- ▶新幹線新大村駅(仮称)周辺整備事業 約31億円
- ▶小学校施設環境改善事業 約7億円
- ▶新中地区公民館(仮称)建設事業 約6億円
- ▶大村市歴史資料館(仮称)整備事業 約4億円
- ▶総合運動公園整備事業 約3億円

●一般会計市債残高 420億6,795万円

### 都市計画税(目的税)の使途

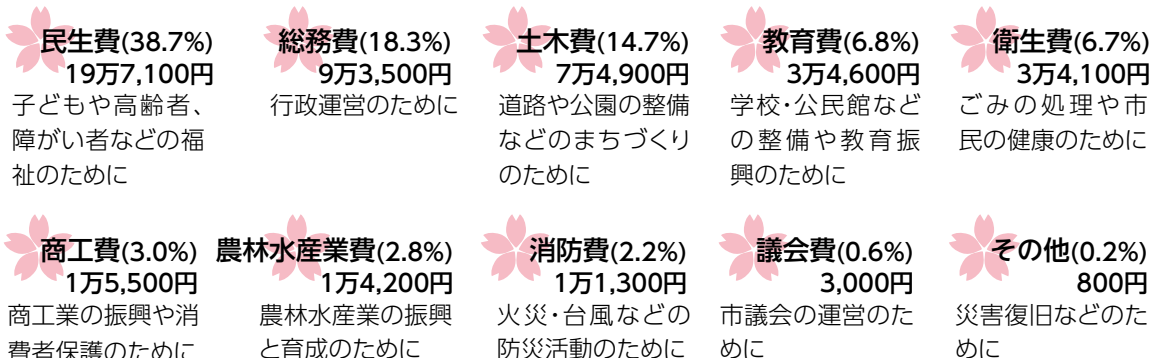
事業費など		財源内訳	
街路事業費	2億2,168万円	都市計画税	7億9,450万円
公園事業費	2億8,686万円	国・県支出金	12億9,205万円
下水道事業費	6億7,186万円	市債	18億1,607万円
その他	44億5,856万円	一般財源等	20億8,433万円
市債償還額	3億4,799万円		

### 入湯税(目的税)の使途

事業費など		財源内訳	
環境衛生施設の整備	3億2,751万円	入湯税	514万円
		負担金その他	5,639万円
		一般財源等	2億6,598万円

## ◆市民1人あたりに使われたお金は50万9,800円 ※参考 令和2年3月末住民基本台帳人口 96,627人(外国人を含む)

目的別に  
分類すると



## ◆令和元年度特別会計決算

会計区分	歳入決算額	歳出決算額
国民健康保険事業	97億5,341万円	96億2,225万円
後期高齢者医療事業	10億2,622万円	10億2,567万円
介護保険事業(保険事業勘定)	70億4,700万円	69億7,497万円
介護保険事業(介護サービス事業勘定)	6,757万円	6,757万円
工業団地整備事業	1億7,217万円	1億7,211万円

## ◆令和元年度企業会計決算 ※資本的収支の差引不足額は、損益勘定留保資金などで補填しました。

競艇事業	区分	収益的	資本的
	収入	1,315億2,242万円	591万円
	支出	1,232億7,590万円	80億5,810万円
	差引	82億4,652万円	△80億5,219万円※
◆企業債残高		52億7,781万円	

工業用 水道事業	区分	収益的	資本的
	収入	1億9,193万円	3億6,352万円
	支出	2億2,823万円	3億8,196万円
	差引	△3,630万円	△1,844万円※
◆企業債残高		11億5,679万円	

水道事業	区分	収益的	資本的
	収入	22億 283万円	5億5,656万円
	支出	18億8,473万円	14億4,316万円
	差引	3億1,810万円	△8億8,660万円※
◆企業債残高		105億1,333万円	

排水事業 農業集落	区分	収益的	資本的
	収入	4億1,769万円	1億 99万円
	支出	3億5,607万円	2億5,163万円
	差引	6,162万円	△1億5,064万円※
◆企業債残高		20億9,420万円	

下水道事業	区分	収益的	資本的
	収入	28億6,998万円	10億4,878万円
	支出	23億7,860万円	22億1,267万円
	差引	4億9,138万円	△11億6,389万円※
◆企業債残高		128億7,966万円	

病院事業	区分	収益的	資本的
	収入	4億9,764万円	5億 91万円
	支出	7億6,444万円	5億 93万円
	差引	△2億6,680万円	△2万円※
◆企業債残高		71億2,696万円	

## ◆令和2年度一般・特別会計執行状況 ※令和2年9月30日現在

会計区分	予算額	収入済額	収入率	支出済額	執行率	
一般会計	568億 315万円	312億1,271万円	54.9%	272億4,836万円	48.0%	
特別会計	国民健康保険事業	92億2,846万円	40億1,582万円	43.5%	37億5,264万円	40.7%
	後期高齢者医療事業	10億4,571万円	3億4,355万円	32.9%	3億6,088万円	34.5%
	介護保険事業(保険事業勘定)	71億3,536万円	27億9,769万円	39.2%	29億3,756万円	41.2%
	介護保険事業 (介護サービス事業勘定)	7,693万円	1,978万円	25.7%	2,933万円	38.1%
	工業団地整備事業	2億 50万円	0万円	0.0%	7,368万円	36.7%

### 財産の状況

施設敷地 275万㎡ 227億円 建物 29万㎡ 489億円  
基金・積立金 16件 145億円 その他 62億円

### 一時借入金残高

借入限度額 80億円 借入残高 0円

## ◆令和2年度企業会計執行状況 ※令和2年9月30日現在

競艇事業	区分	予算額	執行額	執行率	
	収益的	収入	1,312億2,970万円	721億5,053万円	54.9%
		支出	1,261億 429万円	656億3,143万円	52.0%
	資本的	収入	9円	0円	0.0%
支出		17億6,291万円	7億8,169万円	44.3%	
◆企業債残高		50億2,680万円			

工業用水道事業	区分	予算額	執行額	執行率	
	収益的	収入	2億2,414万円	7,562万円	33.7%
		支出	2億7,316万円	5,491万円	20.1%
	資本的	収入	2億4,664万円	0円	0.0%
支出		3億5,570万円	6,522万円	18.3%	
◆企業債残高		10億7,473万円			

水道事業	区分	予算額	執行額	執行率	
	収益的	収入	24億5,508万円	10億7,716万円	43.9%
		支出	20億7,032万円	4億5,146万円	21.8%
	資本的	収入	15億6,016万円	2,095万円	1.3%
支出		27億5,925万円	7億7,621万円	28.1%	
◆企業債残高		100億9,550万円			

農業集落排水事業	区分	予算額	執行額	執行率	
	収益的	収入	4億2,470万円	2億9,287万円	69.0%
		支出	3億8,690万円	8,584万円	22.2%
	資本的	収入	1億3,206万円	1億2,633万円	95.7%
支出		2億5,886万円	1億2,215万円	47.2%	
◆企業債残高		19億7,204万円			

下水道事業	区分	予算額	執行額	執行率	
	収益的	収入	30億6,544万円	9億3,096万円	30.4%
		支出	26億5,228万円	4億2,938万円	16.2%
	資本的	収入	17億6,533万円	1,234万円	0.7%
支出		32億8,270万円	8億1,123万円	24.7%	
◆企業債残高		123億4,259万円			

病院事業	区分	予算額	執行額	執行率	
	収益的	収入	5億3,644万円	3,029万円	5.6%
		支出	7億8,777万円	3,007万円	3.8%
	資本的	収入	5億 270万円	2億4,003万円	47.7%
支出		5億1,270万円	2億4,003万円	46.8%	
◆企業債残高		68億8,693万円			