

大村市の財政事情

■財政課(内線281)

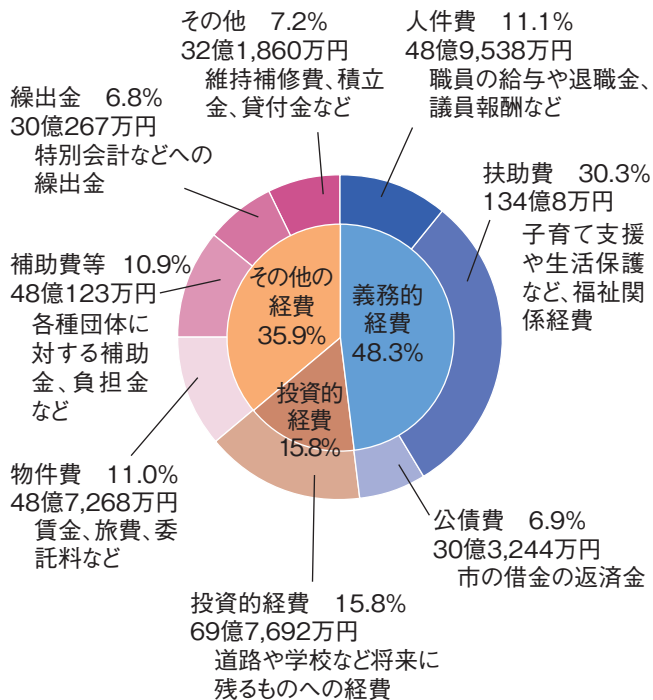
◆令和元年度 一般会計当初予算

進化 し 続ける
442億円 進化し続けるまち!
 おおむら!

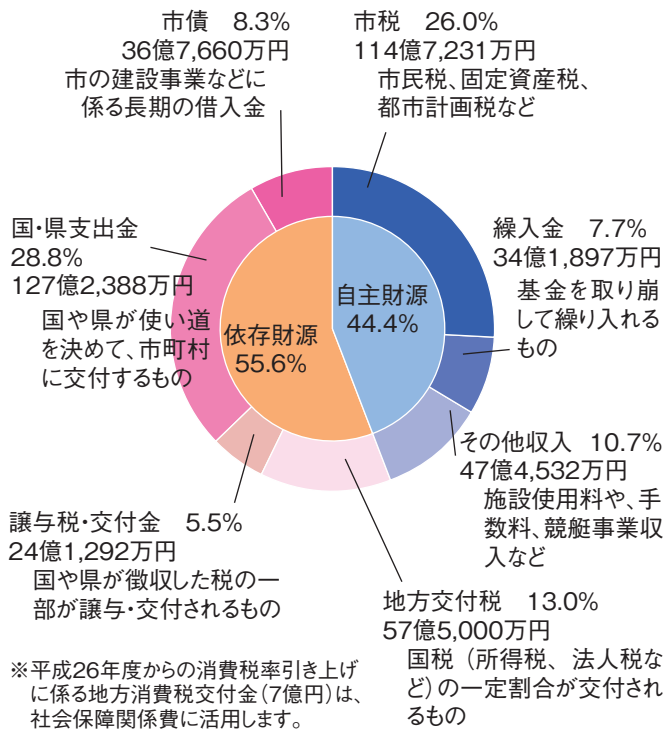
「令和元年度当初予算の概要」と「平成30年度予算の執行状況」など、年に2回大村市の財政事情について公表します。財政に関する資料は市のホームページをご覧ください。



歳出



歳入



主な投資的経費

- ▶新幹線新大村駅(仮称)周辺整備事業 33億円(12億円)
 - ▶新中地区公民館(仮称)建設事業 6億円(3億円)
 - ▶西大村地区都市再構築戦略事業 2億円(1億円)
- ※()はうち市債額

都市計画税(目的税)の使途

事業費など		財源内訳	
街路事業費	2億1,625万円	都市計画税	7億8525万円
公園事業費	1億8,260万円	国・県支出金	1億2,350万円
下水道事業費	6億7,186万円	地方債	1億7,280万円
地方債償還額	5億5,291万円	一般財源等	5億4,207万円

市民1人が受ける行政サービスの額 459,655円
 福祉や医療など 193,493円 道路整備など 30,042円
 学校教育など 36,487円 ほか

入湯税(目的税)の使途

事業費など		財源内訳	
塵芥処理費	5億8,989万円	入湯税	525万円
		負担金その他	1億5,071万円
		一般財源等	4億3,393万円

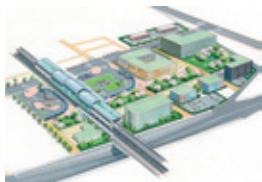
市民1人あたりの市税負担額 119,306円
 市民税 50,994円 固定資産税 50,121円
 都市計画税 8,203円 ほか

◆令和元年度特別会計当初予算※()は前年度比

- 国民健康保険事業 92億298万円(△0.3%)
- 介護保険事業 71億5,003万円(2.1%)
- 後期高齢者医療事業 10億682万円(2.5%)
- 工業団地整備事業 626万円(△99.4%)

◆令和元年度の主な事業

新幹線新大村駅(仮称)周辺整備事業 32億7,752万円



令和4年度の九州新幹線西九州ルートの開業(予定)にあわせ、新大村駅(仮称)の周辺整備を行い、利便性の向上を図ります。

待機児童解消緊急保育士確保事業 8,307万円



市外・県外から転入する保育士に対する就職祝金などの保育士確保策と、子育て支援員の養成など保育士の負担軽減策を実施します。

新中地区公民館(仮称)建設事業 6億3,325万円



中地区公民館の老朽化に伴い、中地区公民館、西大村出張所、中地区ふれあい館を合築した建替えを行います。

産業支援センター運営事業 2,145万円



事業主などの経営課題解決や、起業支援のため、需要の高いITなどに関する専門員を拡充し、支援体制の充実を図ります。

◆平成30年度一般会計・特別会計執行状況(平成31年3月31日現在)

執行及び収入状況

一般会計	執行率	収入率	金額
一般会計	72.3%	75.6%	345億2,198万円
国民健康保険	88.2%	96.7%	84億3,763万円
後期高齢者医療	94.0%	73.9%	9億2,935万円
介護(保険)	87.5%	79.5%	7億3,016万円
介護(サービス)	75.8%	57.7%	61億5,220万円
工業団地整備	11.1%	0.7%	55億9,251万円
			5,924万円
			4,510万円
			1億1,066万円
			712万円

※執行率…「支出済額 ÷ 歳出予算の総額」
収入率…「収入済額 ÷ 歳入予算の総額」

財産の状況

施設敷地 271万㎡ 214億円
建物 32万㎡ 478億円
基金・積立金 14件 111億円
その他 67億円

一時借入金残高

借入限度額 80億円 借入残高 0円
※平成30年度中の最高借入額(1日あたり) 25億7,576万円

市債残高(一般・特別会計)

373億5,623万円(前年度比+7.6%)
市民1人あたり約39万円の借金
※平成30年3月31日残高 347億938万円

◆平成30年度企業会計執行状況(平成31年3月31日現在)

競艇 企業債残高 62億3,974万円

区分	予算額	執行額	執行率
収益的	収入 957億5,232万円	982億8,124万円	102.6%
	支出 933億4,464万円	930億 250万円	99.6%
資本的	収入 12億 円	12億 円	100.0%
	支出 47億8,866万円	45億2,685万円	94.5%

水道 企業債残高 110億301万円

区分	予算額	執行額	執行率
収益的	収入 23億5,106万円	23億4,152万円	99.6%
	支出 20億7,828万円	20億2,574万円	97.5%
資本的	収入 7億1,752万円	5億5,345万円	77.1%
	支出 23億6,176万円	19億1,127万円	80.9%

工業用水道 企業債残高 9億2,262万円

区分	予算額	執行額	執行率
収益的	収入 2億1,203万円	2億 576万円	97.0%
	支出 2億6,992万円	2億4,924万円	92.3%
資本的	収入 1億7,094万円	8,832万円	51.7%
	支出 2億1,003万円	1億 1,834万円	56.3%

下水道 企業債残高 135億7,388万円

区分	予算額	執行額	執行率
収益的	収入 30億1,206万円	30億5,187万円	101.3%
	支出 25億6,647万円	24億6,780万円	96.2%
資本的	収入 21億4,430万円	13億6,368万円	63.6%
	支出 38億1,494万円	28億6,718万円	75.2%

農業集落排水 企業債残高 23億3,683万円

区分	予算額	執行額	執行率
収益的	収入 4億3,257万円	4億2,814万円	99.0%
	支出 3億8,853万円	3億7,386万円	96.2%
資本的	収入 1億2,026万円	1億 121万円	84.2%
	支出 2億7,200万円	2億5,174万円	92.5%