


どげんやったと？ 大村市の財政

大村市の財政健全度


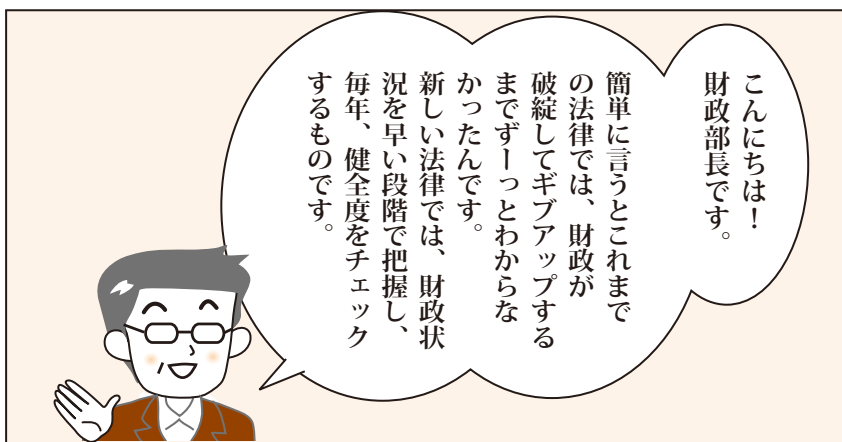
昨年6月に「財政の健全化に関する法律」が制定され、毎年度、財政指標の公表が義務づけられました。

地方自治体の財政破綻(はたん)を早い段階で防止することを目的とした制度です。

新しい法律ができたと聞くけれど、よくわからないなあ。
市役所に行って聞いてみよう！



■ 問い合わせ 財政課 (内線284)

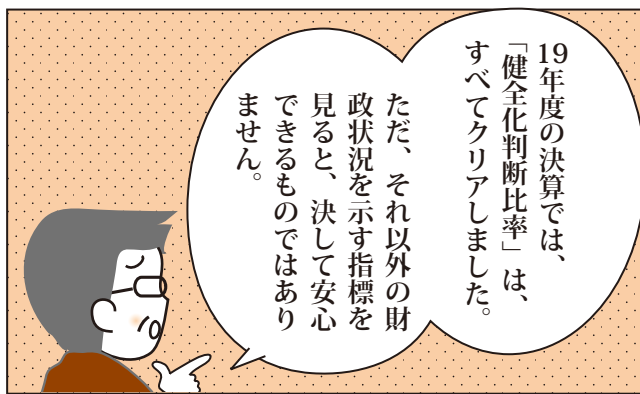



4つの指標

健全化判断比率

- 1 実質赤字比率
(一般会計の赤字の大きさはどれくらいか)
- 2 連結実質赤字比率
(特別会計を含んだ市全体でみた赤字の大きさはどれくらいか)
- 3 実質公債費比率
(借金の返済状況はどれくらいか)
- 4 将来負担比率
(将来負担する額の大きさはどれくらいか)

4つの指標で財政の健全度を判断します。



大村市の健全化判断比率 (%)

	実質赤字比率	連結実質赤字比率	実質公債費比率	将来負担比率
大村市の比率	—	—	9.6	128.1
早期健全化基準 (イエローカード)	12.58	17.38	25.0	350.0
財政再生基準 (レッドカード)	20.0	40.0	35.0	

※「—」表示は、各比率において「赤字がない」ことを示しています。



資金不足比率 (%)

市立病院事業会計 40.2

※健全化判断比率のほかに、各公営企業の資金不足額が、事業の規模に対してどれくらいの割合になるのかを示す比率です。

大村市は、市立病院事業会計だけが資金不足になっています。

