


財政事情



大村市財政白書、大村市財政健全化計画など、市の財政に関する資料は市のホームページをご覧ください。

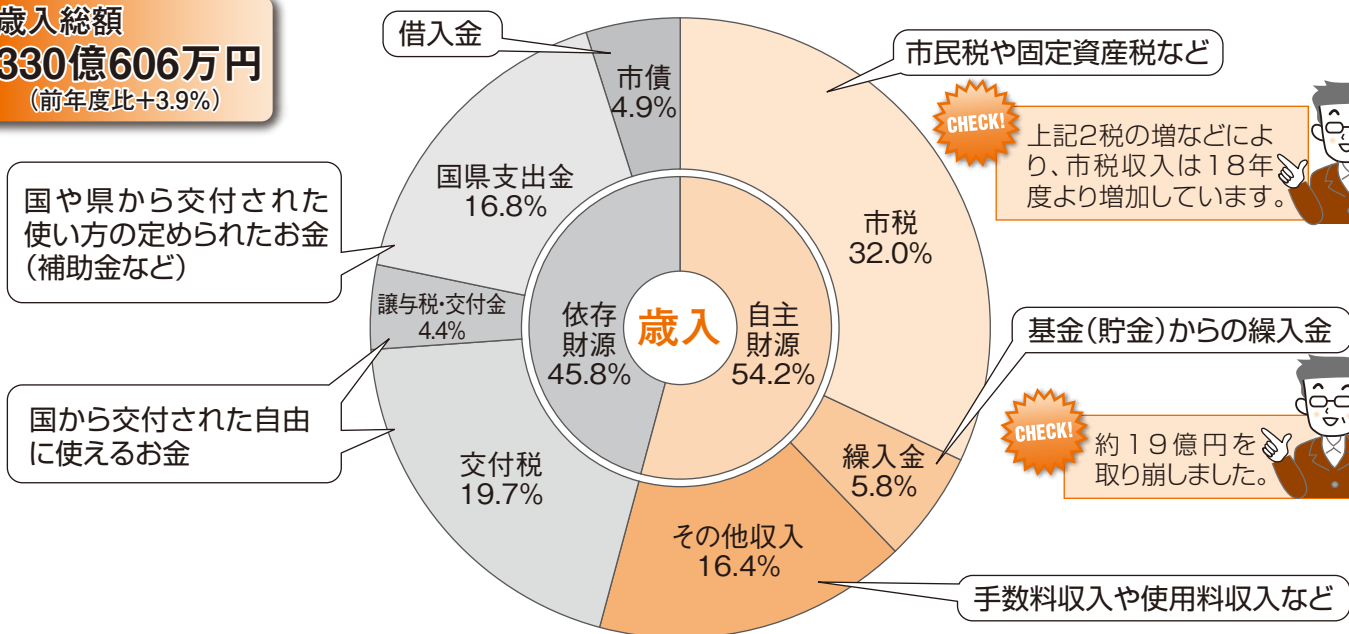
■問い合わせ 財政課(内線281)

市では年に2回財政事情を公表しています。
今回は、平成19年度決算の概要と平成20年度予算の執行状況についてお知らせします。

平成19年度一般会計決算

※決算統計の数値を使用しています。

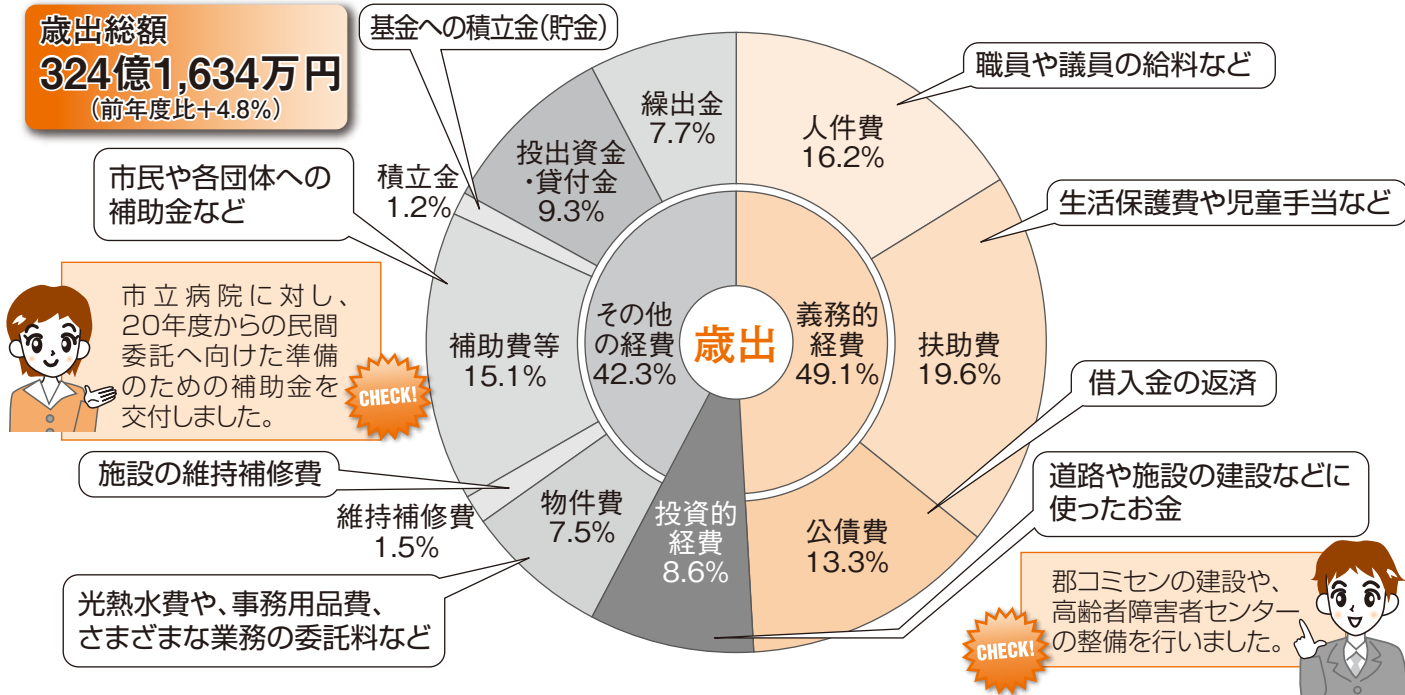
歳入総額
330億606万円
(前年度比+3.9%)



CHECK! 上記2税の増などにより、市税収入は18年度より増加しています。

CHECK! 約19億円を取り崩しました。

歳出総額
324億1,634万円
(前年度比+4.8%)

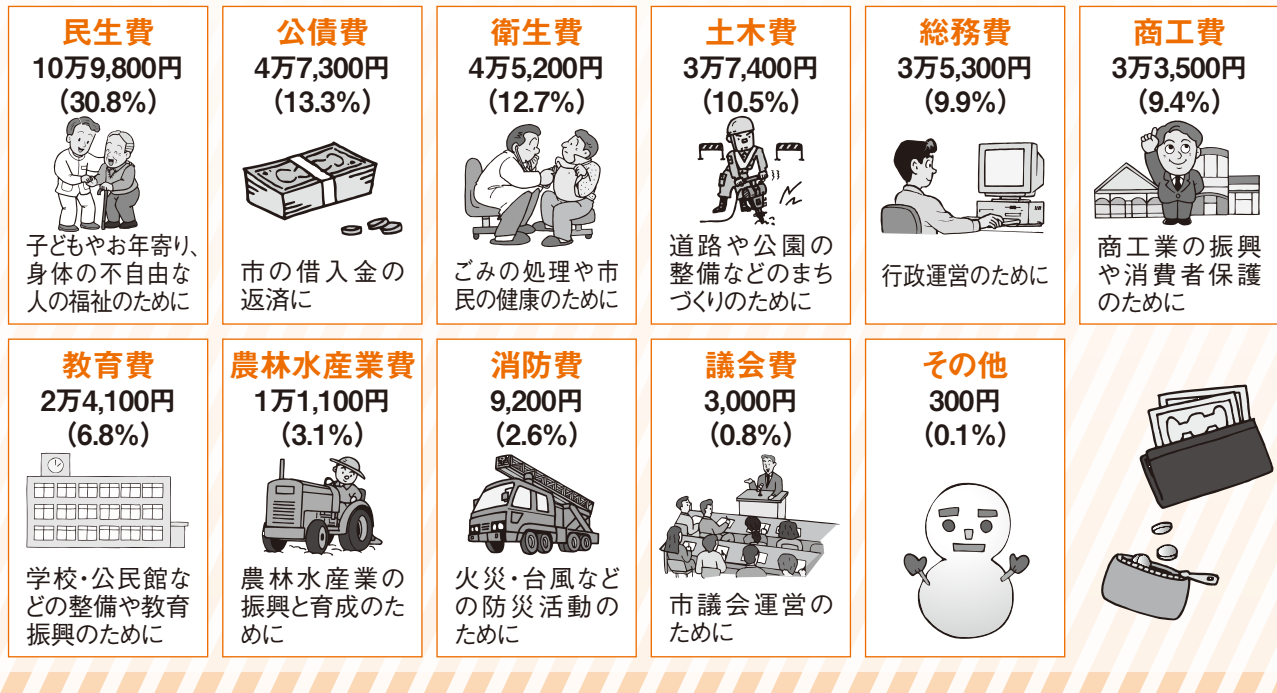


CHECK!

CHECK!

市民一人あたりにどのくらいのお金が使われたの？

平成19年度は市民一人あたり約35万6,200円のお金が使われました。これを目的別に分類すると次のようになります。



一般会計市債残高

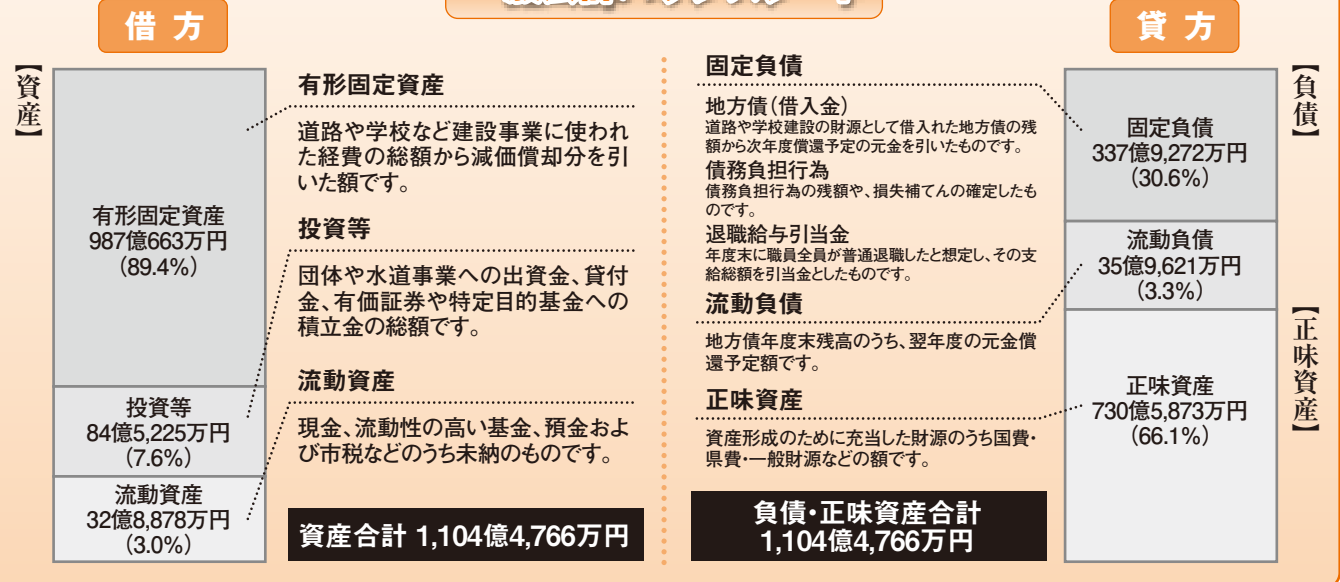
321億1,639万円

(平成18年度末残高 341億3,187万円)

平成19年度 特別会計決算

会計区分	歳入決算額	歳出決算額
国民健康保険事業会計	89億5,552万円	87億7,750万円
老人保健事業会計	74億7,811万円	74億6,640万円
介護保険事業会計(保険事業勘定)	45億5,099万円	44億7,920万円
介護保険事業会計(介護サービス事業勘定)	5,110万円	5,110万円
簡易水道事業会計	2億1,304万円	2億1,054万円
農業集落排水事業会計	4億9,847万円	4億9,847万円

一般会計バランスシート



平成20年3月31日現在

平成19年度 企業会計決算

※競艇の利益から一般会計へ6,000万円を7年ぶりに繰り出すことができました。
 ※競艇の資本的収支の差引不足額は、損益勘定留保資金などで補てんしました。
 ※水道の資本的収入の不足額6億8,032万円は、損益勘定留保資金などで補てんしました。
 ※工業用水道資本的収入(翌年度への繰越工事資金6,210万円を除く)の不足額3,748万円は、損益勘定留保資金などで補てんしました。
 ※下水道の資本的収入(翌年度への繰越工事資金229万円を除く)の不足額9億6,377万円は、損益勘定留保資金などで補てんしました。



病院

区分		決算額
収益的	収入	50億9,527万円
	支出	55億4,236万円
	差引	△4億4,709万円
資本的	収入	4億 984万円
	支出	4億 984万円
	差引	0万円

企業債残高 25億1,313万円



競艇

区分		決算額
収益的	収入	436億5,216万円
	支出	431億7,725万円
	差引	4億7,491万円
資本的	収入	0万円
	支出	2億5,094万円
	差引	△2億5,094万円

企業債残高 13億4,779万円



水道

区分		決算額
収益的	収入	17億1,236万円
	支出	18億8,062万円
	差引	△1億6,826万円
資本的	収入	11億3,213万円
	支出	18億1,245万円
	差引	△6億8,032万円

企業債残高 156億1,084万円



工業用水道

区分		決算額
収益的	収入	1億6,690万円
	支出	1億8,267万円
	差引	△1,577万円
資本的	収入	7億7,067万円
	支出	7億4,605万円
	差引	2,462万円

企業債残高 17億3,245万円



下水道

区分		決算額
収益的	収入	21億9,038万円
	支出	24億5,998万円
	差引	△2億6,960万円
資本的	収入	37億2,483万円
	支出	46億8,631万円
	差引	△9億6,148万円

企業債残高 219億5,780万円

平成20年度予算の執行状況

平成20年度一般・特別・企業会計予算の9月30日現在の執行状況をお知らせします。

一般・特別会計

会計区分	予算額	収入済額	収入率	支出済額	執行率	
一般会計	324億3,777万円	141億9,650万円	43.8%	147億9,157万円	45.6%	
特別会計	国民健康保険事業会計	87億3,476万円	28億6,730万円	32.8%	36億8,890万円	42.2%
	老人保健事業会計	7億6,227万円	6億9,582万円	91.3%	6億8,281万円	89.6%
	後期高齢者医療事業特別会計	7億5,772万円	2億4,147万円	31.9%	2億4,651万円	32.5%
	介護保険事業会計(保険事業勘定)	45億1,244万円	17億8,520万円	39.6%	18億2,531万円	40.5%
	介護保険事業会計(介護サービス事業勘定)	6,079万円	1,363万円	22.4%	2,242万円	36.9%
	簡易水道事業会計	4億1,813万円	513万円	1.2%	7,583万円	18.1%
	農業集落排水事業会計	4億8,605万円	2,740万円	5.6%	2億2,068万円	45.4%

財産の状況



施設敷地
241万㎡
189億円



建物
29万㎡
423億円



基金・
積立金
14件
57億円



その他
87億円

一時借入金残高

借入限度額 80億円
借入残高 14億7,757万円

企業会計



病院

■ 収益的収支・資本的収支の執行状況

区分		予算額	執行額	執行率
収益的	収入	3億4,703万円	3億4,827万円	100.0%
	支出	6億9,370万円	7,532万円	10.9%
	差引	△3億4,667万円	2億7,295万円	
資本的	収入	4億 850万円	4億 850万円	100.0%
	支出	4億 850万円	2億 313万円	49.7%
	差引	0万円	2億 537万円	

■ 企業債と長期・一時借入金の状況

- ◆ 企業債未償還残高 23億1,000万円
- ◆ 長期借入金残高 5億5,000万円
- ◆ 一時借入金残高 9億7,698万円



競艇

■ 収益的収支・資本的収支の執行状況

区分		予算額	執行額	執行率
収益的	収入	422億3,953万円	227億1,467万円	53.8%
	支出	417億5,515万円	223億6,952万円	53.6%
	差引	4億8,798万円	3億4,515万円	
資本的	収入	2億7,620万円	0万円	0%
	支出	7億 940万円	1億 157万円	14.3%
	差引	△4億3,320万円	△1億 157万円	

■ 企業債の状況

- ◆ 企業債未償還残高 13億1,388万円

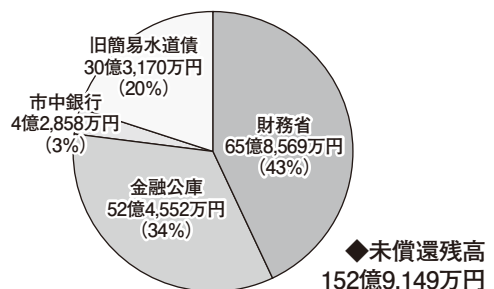


水道

■ 収益的収支・資本的収支の執行状況

区分		予算額	執行額	執行率
収益的	収入	19億8,617万円	9億3,703万円	47.2%
	支出	19億 804万円	4億3,307万円	22.7%
	差引	7,813万円	5億 396万円	
資本的	収入	5億4,497万円	1億1,982万円	22.0%
	支出	14億3,813万円	5億1,920万円	36.1%
	差引	△8億9,316万円	△3億9,938万円	

■ 企業債の状況

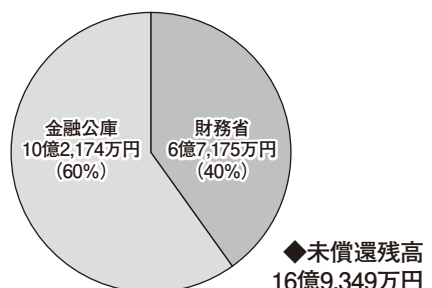


工業用水道

■ 収益的収支・資本的収支の執行状況

区分		予算額	執行額	執行率
収益的	収入	2億5,724万円	1億 572万円	41.1%
	支出	2億3,248万円	6,268万円	27.0%
	差引	2,476万円	4,304万円	
資本的	収入	3億5,359万円	6,140万円	17.4%
	支出	4億4,006万円	1億5,276万円	34.7%
	差引	△8,647万円	△9,136万円	

■ 企業債の状況



下水道

■ 収益的収支・資本的収支の執行状況

区分		予算額	執行額	執行率
収益的	収入	24億3,546万円	10億9,344万円	44.9%
	支出	25億 233万円	5億6,143万円	22.4%
	差引	△6,687万円	5億3,201万円	
資本的	収入	16億 673万円	2,654万円	1.7%
	支出	27億3,553万円	7億5,384万円	27.6%
	差引	△11億2,880万円	△7億2,730万円	

■ 企業債の状況

