

一般会計決算

(決算統計の数値を使用しています。)

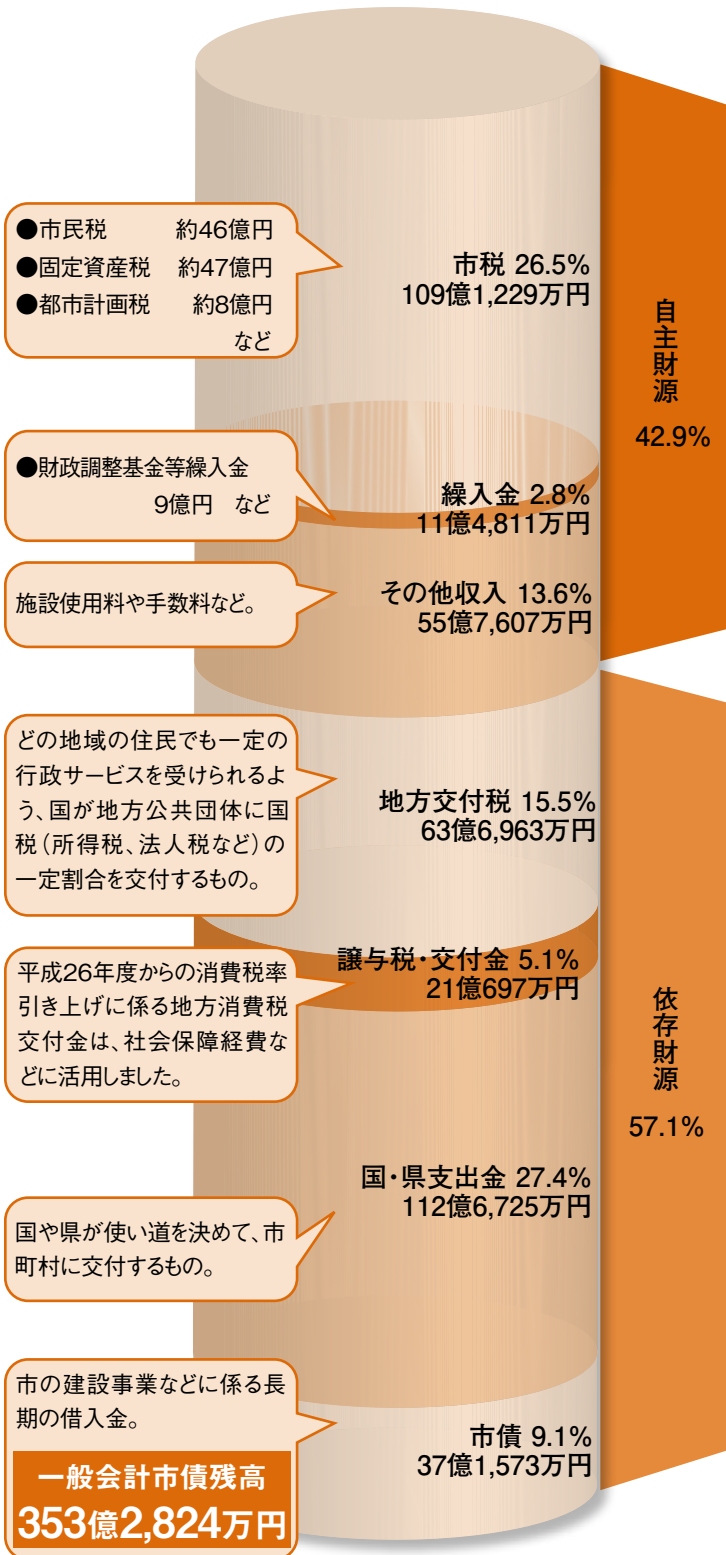
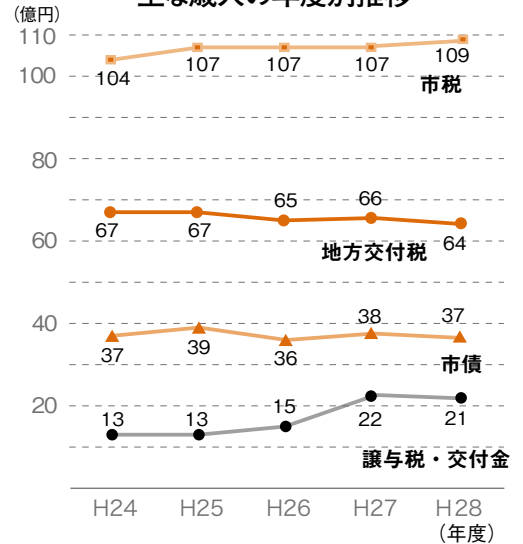
歳入 410億9,605万円

(前年度比 2.5%増)

「平成28年度決算の概要」と「平成29年度予算の執行状況」についてお知らせします。市の財政に関する資料は、市ホームページをご覧ください。 ■財政課(内線281)



主な歳入の年度別推移



●市民税 約46億円
●固定資産税 約47億円
●都市計画税 約8億円
など

●財政調整基金等線入金
9億円 など

施設使用料や手数料など。

どの地域の住民でも一定の行政サービスを受けられるよう、国が地方公共団体に国税(所得税、法人税など)の一定割合を交付するもの。

平成26年度からの消費税率引き上げに係る地方消費税交付金は、社会保障経費などに活用しました。

国や県が使い道を決めて、市町村に交付するもの。

市の建設事業などに係る長期の借入金。

一般会計市債残高
353億2,824万円

平成28年度 特別会計決算

会計区分	歳入決算額	歳出決算額
国民健康保険事業	108億1,237万円	107億5,284万円
後期高齢者医療事業	9億2,067万円	9億1,714万円
介護保険事業(保険事業勘定)	64億5,246万円	63億3,649万円
介護保険事業(介護サービス事業勘定)	6,183万円	6,183万円
工業団地整備事業	6億3,905万円	6億3,904万円
簡易水道事業	2億 494万円	2億 555万円

都市計画税(目的税)の用途

事業費等	金額
街路事業費	1億5,827万円
公園事業費	8,982万円
下水道事業費	7億2,369万円
その他	5億 23万円
地方債償還額	5億3,354万円
財源内訳	
都市計画税	7億6,449万円
国・県支出金	1億9,839万円
負担金その他	3,788万円
地方債	3億6,220万円
一般財源等	6億4,259万円

入湯税(目的税)の用途

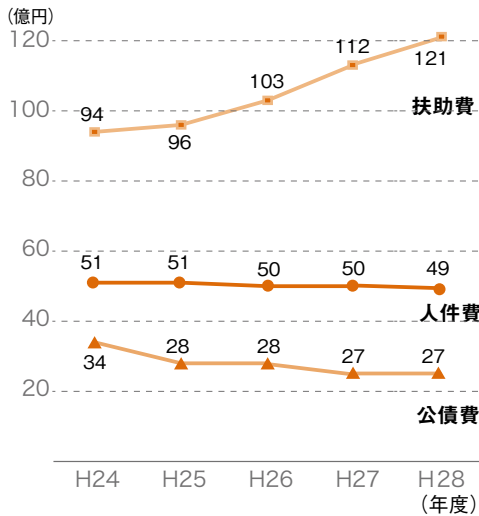
事業費等	金額
環境衛生施設の整備	2億8,170万円
入湯税	501万円
財源内訳	
負担金その他	5,166万円
一般財源等	2億2,503万円



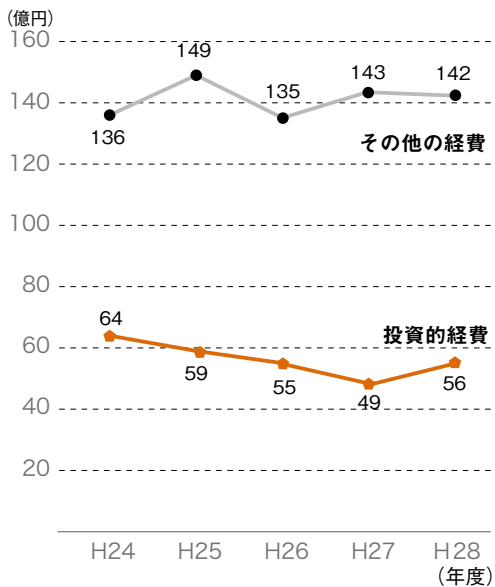
平成28年度

395億2,525万円 **歳出**
(前年度比 3.8%増)

義務的経費の年度別推移

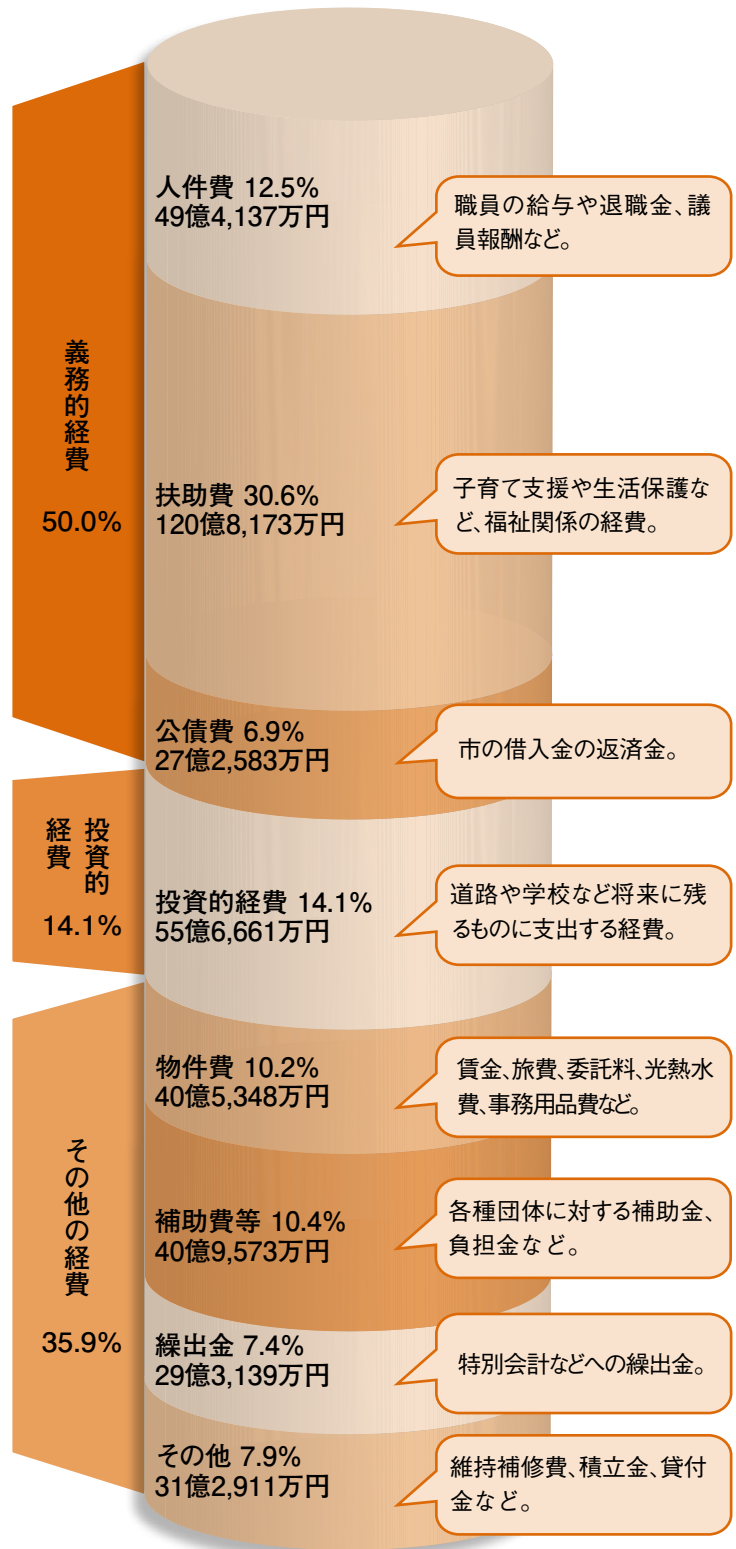


投資的経費・その他の経費の年度別推移



平成28年度 主な投資的経費

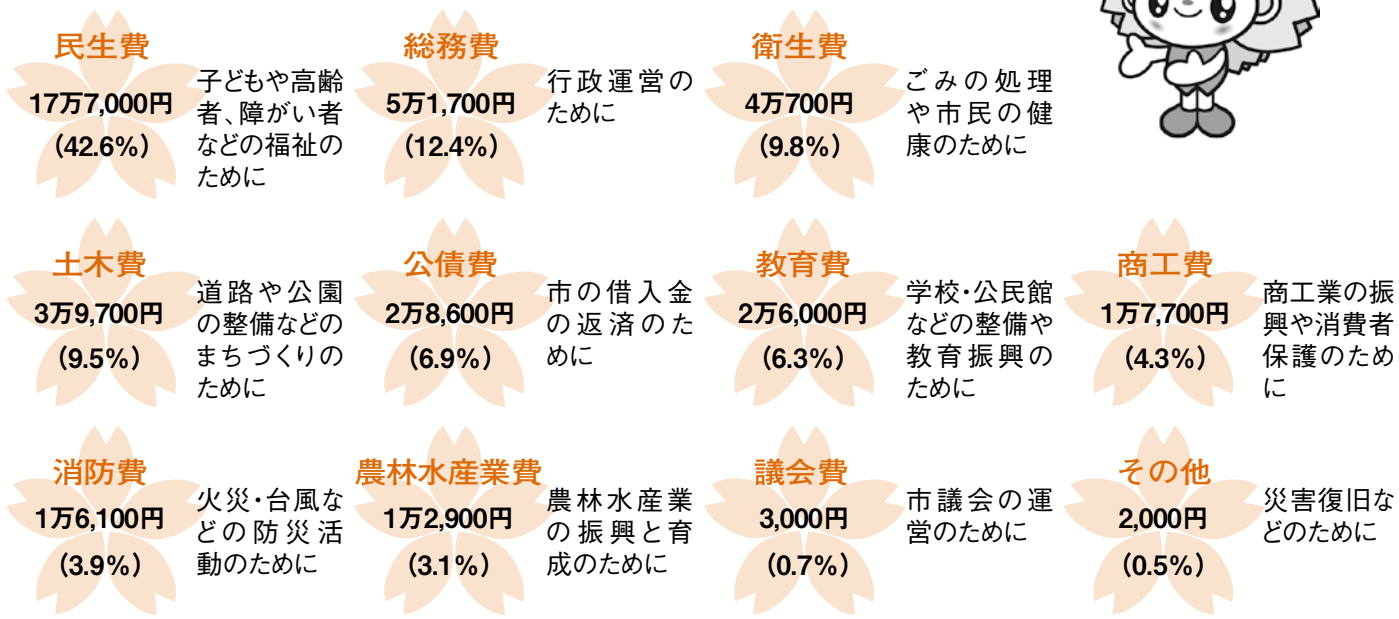
- 最終処分場建設事業 約11億円
- デジタル防災行政同報系無線整備事業 約5億円
- 新「大村市立図書館」建設事業 約2億円



市民1人あたりにどのくらいのお金が使われたの？

平成28年度は市民1人あたり41万5,400円のお金が使われました。
これを目的別に分類すると次のようになります。

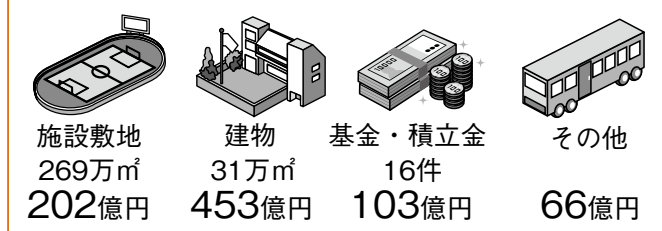
参考：平成29年3月末
住民基本台帳人口
95,146人
(外国人を含む)



平成29年度 一般・特別会計予算の執行状況 (平成29年9月30日現在)

会計区分	予算額	収入済額	収入率	支出済額	執行率	
一般会計	425億7,695万円	170億9,176万円	40.1%	156億8,094万円	36.8%	
特別会計	国民健康保険事業	110億1,460万円	41億447万円	37.3%	46億2,099万円	42.0%
	後期高齢者医療事業	9億5,346万円	3億1,155万円	32.7%	3億3,144万円	34.8%
	介護保険事業 (保険事業勘定)	68億4,974万円	26億7,947万円	39.1%	26億7,536万円	39.1%
	介護保険事業 (介護サービス事業勘定)	7,211万円	2,029万円	28.1%	2,566万円	35.6%
	工業団地整備事業	3億9,609万円	1万円	0.0%	2,247万円	5.7%

財産の状況



一時借入金残高

借入限度額 80億円
借入残高 0円



平成28年度 企業会計決算

競艇事業	区分		決算額
	収益的	収入	716億5,841万円
		支出	697億3,628万円
		差引	18億7,213万円
	資本的	収入	6億 円
		支出	5億3,438万円
差引		6,562万円	

企業債残高 49億1,096万円

水道事業	区分		決算額
	収益的	収入	19億6,565万円
		支出	16億2,832万円
		差引	3億3,733万円
	資本的	収入	4億 534万円
		支出	12億4,650万円
差引		△8億4,116万円	

企業債残高 102億2,862万円

工業用水道事業	区分		決算額
	収益的	収入	1億9,683万円
		支出	2億1,030万円
		差引	△1,347万円
	資本的	収入	7,635万円
		支出	8,875万円
差引		△1,240万円	

企業債残高 10億9,072万円

下水道事業	区分		決算額
	収益的	収入	30億8,970万円
		支出	24億5,218万円
		差引	6億3,752万円
	資本的	収入	6億7,136万円
		支出	18億8,314万円
差引		△12億1,178万円	

企業債残高 148億 984万円

農業集落排水事業	区分		決算額
	収益的	収入	4億3,730万円
		支出	3億8,282万円
		差引	5,448万円
	資本的	収入	8,855万円
		支出	2億4,289万円
差引		△1億5,434万円	

企業債残高 28億 786万円

※水道事業の資本的収支の差引不足額8億4,116万円は、損益勘定留保資金などで補填しました。
 ※工業用水道事業の資本的収支の差引不足額1,240万円は、損益勘定留保資金などで補填しました。
 ※下水道事業の資本的収支の差引不足額12億1,178万円は、損益勘定留保資金などで補填しました。
 ※農業集落排水事業の資本的収支の差引不足額1億5,434万円は、損益勘定留保資金などで補填しました。

平成29年度 企業会計予算の執行状況

競艇事業	区分		予算額	執行額	執行率
	収益的	収入	727億5,472万円	376億3,062万円	51.7%
		支出	719億9,017万円	353億5,767万円	49.1%
		差引	7億6,455万円	22億7,295万円	
	資本的	収入	8億 円	0円	0%
		支出	26億8,944万円	1億6,917万円	6.3%
差引		△18億8,944万円	△1億6,917万円		

水道事業	区分		予算額	執行額	執行率
	収益的	収入	23億4,099万円	10億3,859万円	44.4%
		支出	19億9,459万円	4億4,919万円	22.5%
		差引	3億4,640万円	5億8,940万円	
	資本的	収入	7億5,328万円	5,238万円	7.0%
		支出	20億1,655万円	5億2,182万円	25.9%
差引		△12億6,327万円	△4億6,944万円		

工業用水道事業	区分		予算額	執行額	執行率
	収益的	収入	1億8,174万円	6,148万円	33.8%
		支出	2億4,696万円	5,087万円	20.6%
		差引	△6,522万円	1,061万円	
	資本的	収入	1億 220万円	99万円	1.0%
		支出	1億5,737万円	4,455万円	28.3%
差引		△5,517万円	△4,356万円		

下水道事業	区分		予算額	執行額	執行率
	収益的	収入	32億1,330万円	15億9,914万円	49.8%
		支出	25億9,873万円	3億7,699万円	14.5%
		差引	6億1,457万円	12億2,215万円	
	資本的	収入	21億9,047万円	1億3,405万円	6.1%
		支出	37億2,425万円	6億2,901万円	16.9%
差引		△15億3,378万円	△4億9,496万円		

農業集落排水事業	区分		予算額	執行額	執行率
	収益的	収入	4億3,711万円	3億 925万円	70.7%
		支出	3億9,613万円	9,209万円	23.2%
		差引	4,098万円	2億1,716万円	
	資本的	収入	1億3,416万円	1億 556万円	78.7%
		支出	2億8,430万円	1億1,553万円	40.6%
差引		△1億5,014万円	△997万円		

企業債未償還残高

- 競艇事業…………… 48億1,315万円
- 水道事業…………… 114億9,736万円
- 工業用水道事業…… 10億4,731万円
- 下水道事業…………… 142億3,868万円
- 農業集落排水事業… 26億9,233万円

(平成29年9月30日現在)