

テニスコート抽選予約（今後のスケジュール）

対象施設：市テニスコート、総合運動公園（テニスコート）

【通常予約】

施設利用の8月利用分まで（これまでと同じ）

施設利用の9月利用分から（抽選予約後、空き分）

【抽選予約】

下表のとおり、9月利用分から抽選予約に移行します。

7月1日から9月利用分の抽選予約を受付開始します。

通常予約について
(9月利用分からは7月に
抽選予約を行った後、
空き分となった予約ワクに
対し入力をいただけます。)

	6月			7月			8月			9月		
	上旬	中旬	下旬	上旬	中旬	下旬	上旬	中旬	下旬	上旬	中旬	下旬
通常予約	6/1～ 7月利用分通常予約 受付			7/1～ 8月利用分通常予約 受付			8/1～ 9月利用分抽選予約後、 空き分受付			9/1～ 10月利用分抽選予約後、 空き分受付		
抽選予約				7/1～7/20 9月利用分 抽選予約受付			8/1～8/20 10月利用分 抽選予約受付			9/1～9/20 11月利用分 抽選予約受付		
				21日 抽選		27日 支払期限	21日 抽選		27日 支払期限	21日 抽選		27日 支払期限

抽選予約申込（個人予約）

※本マニュアルは「抽選予約」のマニュアルです。「通常予約」のマニュアルではありませんのでご注意ください。
※本マニュアルはテスト環境で作成しているため、実際の画面表示と細部が異なる場合があります。あらかじめご了承ください。

2

①個人予約を選択



TOP画面から『個人予約』を選択します。

②個人情報を確認



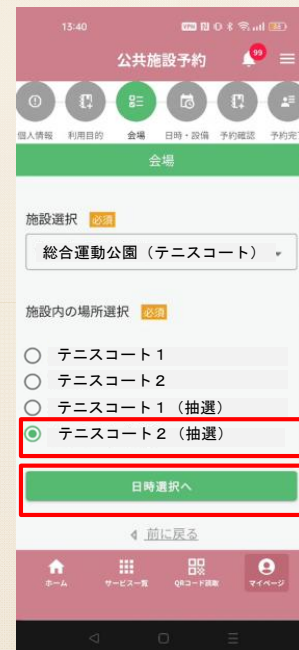
予約する個人の登録情報を確認し、『利用目的へ』をタップします

③利用目的・利用人数



利用目的を選択肢の中から選択し、利用人数を入力します。『施設選択へ』をタップします。

④施設選択



利用目的から検索した予約可能な施設と場所が表示されます。「(抽選)」と記載された項目を選択し、『日時選択へ』をタップします。

抽選予約申込（個人予約）

※本マニュアルは「抽選予約」のマニュアルです。「通常予約」のマニュアルではありませんのでご注意ください。
※本マニュアルはテスト環境で作成しているため、実際の画面表示と細部が異なる場合があります。あらかじめご了承ください。

3

⑤日時選択



予約希望の開始時間と終了時間をタップし、青色で表示される『抽選』をタップします。

⑥予約内容確認



予約内容を確認し、下にスクロールします。

⑦仮予約登録完了



内容を確認し『登録する』をタップします。



仮予約が完了するとメール通知・プッシュ通知（めぶくIDのみ）が送付されます。『OK』をタップします。

抽選予約申込（個人予約）

※本マニュアルは「抽選予約」のマニュアルです。「通常予約」のマニュアルではありませんのでご注意ください。
※本マニュアルはテスト環境で作成しているため、実際の画面表示と細部が異なる場合があります。あらかじめご了承ください。

⑧ 予約内容確認



予約内容を確認し下にスクロールします。

申請した予約を確認する場合は『予約状況確認』続けて予約する場合『連続予約』TOP画面に戻る場合『TOPへ戻る』をタップします。

⑨ 連続予約



『連続予約』をタップすると同一の利用目的などが入力された状態で、日時選択画面に遷移します。

抽選予約申込（団体予約）

※本マニュアルは「抽選予約」のマニュアルです。「通常予約」のマニュアルではありませんのでご注意ください。
※本マニュアルはテスト環境で作成しているため、実際の画面表示と細部が異なる場合があります。あらかじめご了承ください。

5

① 団体予約を選択



TOP画面から『団体予約』を選択します。

② 団体名選択

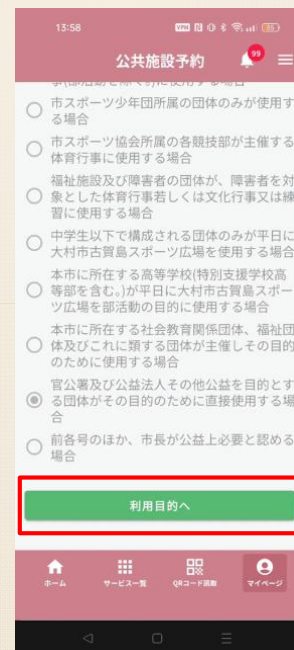


予約する団体名を選択し、『予約へ進む』をタップします。複数の団体に所属している場合、所属団体名が複数表示されます。

③ 団体情報を確認



予約する団体の登録済の情報を確認し、『利用目的へ』をタップします。



抽選予約申込（団体予約）

※本マニュアルは「抽選予約」のマニュアルです。「通常予約」のマニュアルではありませんのでご注意ください。
※本マニュアルはテスト環境で作成しているため、実際の画面表示と細部が異なる場合があります。あらかじめご了承ください。

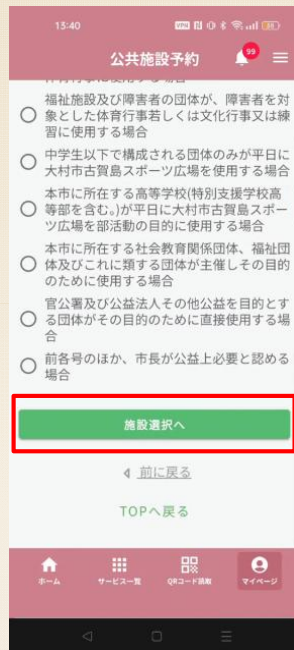
④施設検索

⑤施設選択

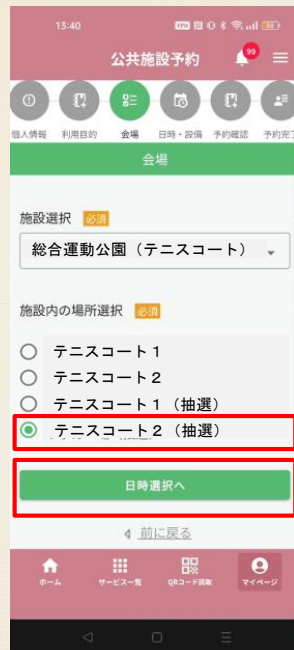
⑥日時選択



利用目的を選択肢の中から選択し、利用人数を入力します。減免事由の確認を行い『施設選択へ』をタップします。



※団体登録時に選択した減免事由が選択されていますが、利用目的に応じて変更することができます。



利用目的から検索した予約可能な施設と場所が表示されます。「（抽選）」と記載された項目を選択し、『日時選択へ』をタップします。



予約希望の開始時間と終了時間をタップし、青色で表示される『抽選』をタップします。

抽選予約申込（団体予約）

※本マニュアルは「抽選予約」のマニュアルです。「通常予約」のマニュアルではありませんのでご注意ください。
※本マニュアルはテスト環境で作成しているため、実際の画面表示と細部が異なる場合があります。あらかじめご了承ください。

7

⑦ 予約内容確認

⑧ 仮予約登録完了



予約内容を確認し、下にスクロールします。



内容を確認し『登録する』をタップします。



仮予約が完了するとメール通知・プッシュ通知（めぶくIDのみ）が送付されます。『OK』をタップします。

抽選予約申込（団体予約）

※本マニュアルは「抽選予約」のマニュアルです。「通常予約」のマニュアルではありませんのでご注意ください。
※本マニュアルはテスト環境で作成しているため、実際の画面表示と細部が異なる場合があります。あらかじめご了承ください。

⑨ 予約内容確認



予約内容を確認し下にスクロールします。

申請した予約を確認する場合は『予約状況確認』続けて予約する場合『連続予約』TOP画面に戻る場合『TOPへ戻る』をタップします。

⑩ 連続予約



『連続予約』をタップすると同一の利用目的などが入力された状態で、日時選択画面に遷移します。

ご不明な点につきましては、下記にお問い合わせください。

公共施設予約システムの
登録や入力に関すること

大村市デジタル推進課
TEL : 0957-53-4111 (内線278)
受付時間 : 平日 8 : 30~17 : 15

体育施設の利用方法や
利用ルールに関すること

- ・メモリード・シーハットおおむら
TEL : 0957-20-7200
受付時間 : 8 : 30~21 : 00 (毎月第2月曜休館)
- ・【市テニスコート】
大村市スポーツ振興課 (内線187)
- ・【総合運動公園 (テニスコート)】
大村市河川公園課 (内線434)
TEL : 0957-53-4111
受付時間 : 平日 8 : 30~17 : 15