

大村市中期財政見通し

(令和2年度～令和6年度)



おむらんちゃん

令和元年10月

大村市

中期財政見通し

この中期財政見通しは、平成30年度決算及び令和元年度予算を基に、一定の試算条件を設定して、令和2年度から令和6年度までの5年間の試算を行ったものです。

1 試算の方法

(1) 期間 令和2年度～令和6年度（5年間）

(2) 共通事項

- ① 平成30年度決算及び令和元年度予算を基に、令和2年度以降の変動要因を一部加味して試算
- ② 消費税率10%への引上げについては、歳入、歳出両面において、その影響を見込み試算

(3) 歳入

① 市税

個人市民税や法人市民税等、税制改正が決定している税は、令和2年度以降の影響を反映して試算

② 地方交付税

平成30年度決算及び令和元年度当初算定額を基に、事業費補正、公債費など基準財政需要額への影響を反映して試算

③ 国・県支出金

平成30年度決算及び令和元年度予算を基に、歳出項目の見通しに合わせて試算

④ 市債

歳出項目の普通建設事業（大型建設事業含む。）の見通しに合わせて試算

臨時財政対策債は、令和元年度同意等予定額に基づいて試算

④ その他

主なものは、分担金・負担金、使用料・手数料、財産収入などで、平成30年度決算及び令和元年度予算を基に試算

(4) 歳出

① 人件費

退職者・新規採用者数に伴う職員数の増減を見込み、現行の給与及び退職手当制度で試算

③ 扶助費

平成30年度決算及び令和元年度予算を基に、国の見通しに合わせて伸び率3.2%として試算

③ 普通建設事業費（大型建設事業含む。）

今後、実施が予定されている事業計画（次頁【主な大型建設事業】）を加味して試算

④ 公債費

普通建設事業（大型建設事業含む。）の見通しに合わせて試算

2 主な大型建設事業

(単位：億円)

No.	事業名	今回公表 総事業費	財源内訳			事業費 (R2以降)	期間 (予定)	前回公表 総事業費
			国県支出金	市債	一般財源			
1	市庁舎建設事業	107.7		83.1	(基金) 17.2 (-財) 7.4	106.2	H29~R6	107.7
2	新幹線新大村駅（仮称）周辺整備事業	98.5	35.8	41.7	21.0	15.9	H26~R5	98.5
3	新幹線建設負担金事業	14.6		13.2	1.4	3.7	H20~R3	14.6
4	市立こども園整備推進事業	9.0		4.6	4.4	6.1	H25~R4	9.0
合 計		229.8	35.8	142.6	51.4	131.9		229.8

- 上記の総事業費は、財政状況を見通すため、おおまかな事業費で計上しています。
- アセットマネジメント事業については、計画に基づき計上しています。

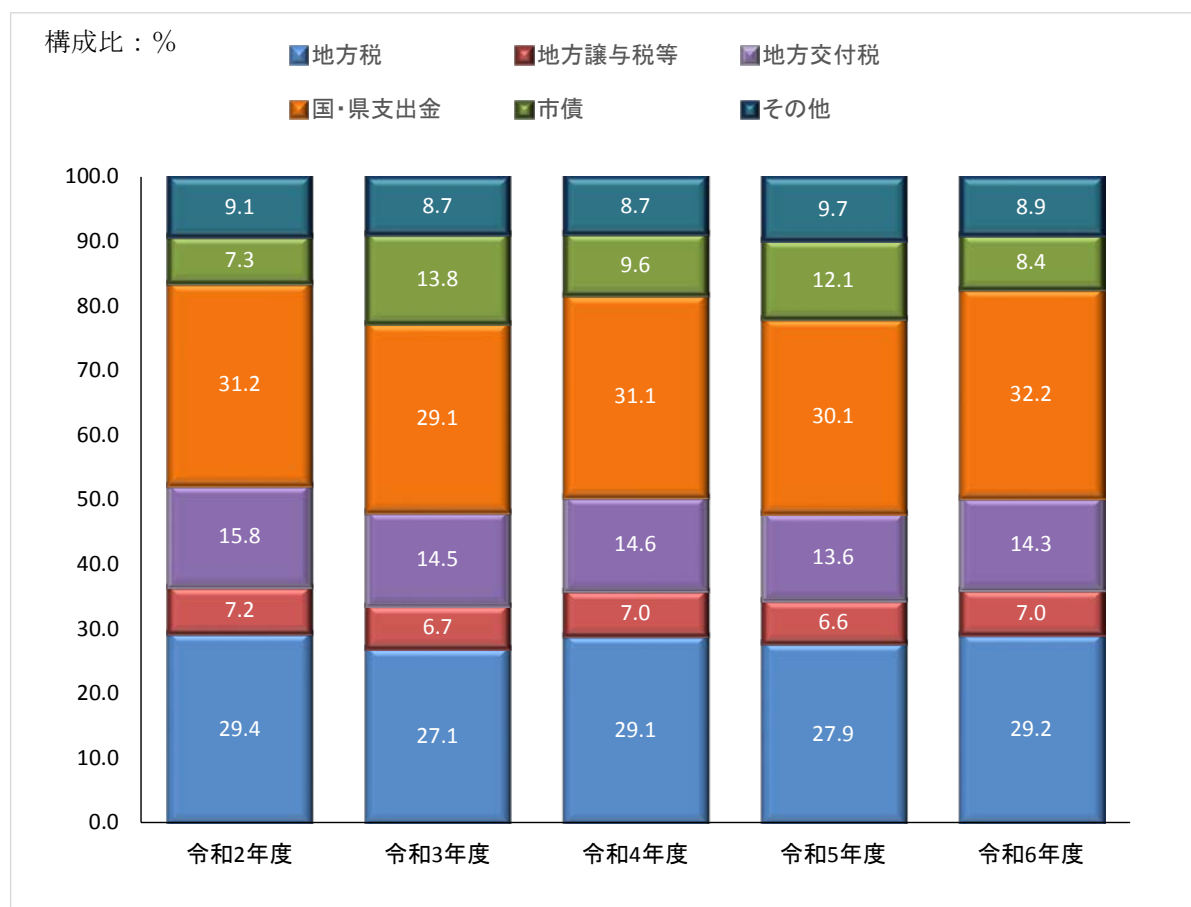
<参考>

事業名	事業費	財源内訳			期間 (予定)
		国県支出金	地方債	一般財源	
アセットマネジメント事業	85.3	23.8	47.3	14.2	R3~R6

3 歳入の推移

(単位：百万円、%)

項目	令和2年度		令和3年度		令和4年度		令和5年度		令和6年度	
		前年度比		前年度比		前年度比		前年度比		前年度比
地方税	11,584	△ 0.2	11,556	△ 0.2	11,889	2.9	12,001	0.9	11,926	△ 0.6
地方譲与税等	2,830	23.5	2,840	0.4	2,850	0.4	2,848	△ 0.1	2,846	△ 0.1
地方交付税	6,215	△ 2.1	6,196	△ 0.3	5,967	△ 3.7	5,831	△ 2.3	5,854	0.4
国・県支出金	12,280	△ 13.2	12,414	1.1	12,741	2.6	12,916	1.4	13,130	1.7
市債	2,864	△ 50.2	5,899	106.0	3,914	△ 33.6	5,211	33.1	3,446	△ 33.9
その他	3,574	△ 43.6	3,706	3.7	3,542	△ 4.4	4,164	17.6	3,612	△ 13.3
合計	39,347	△ 15.3	42,611	8.3	40,903	△ 4.0	42,971	5.1	40,814	△ 5.0

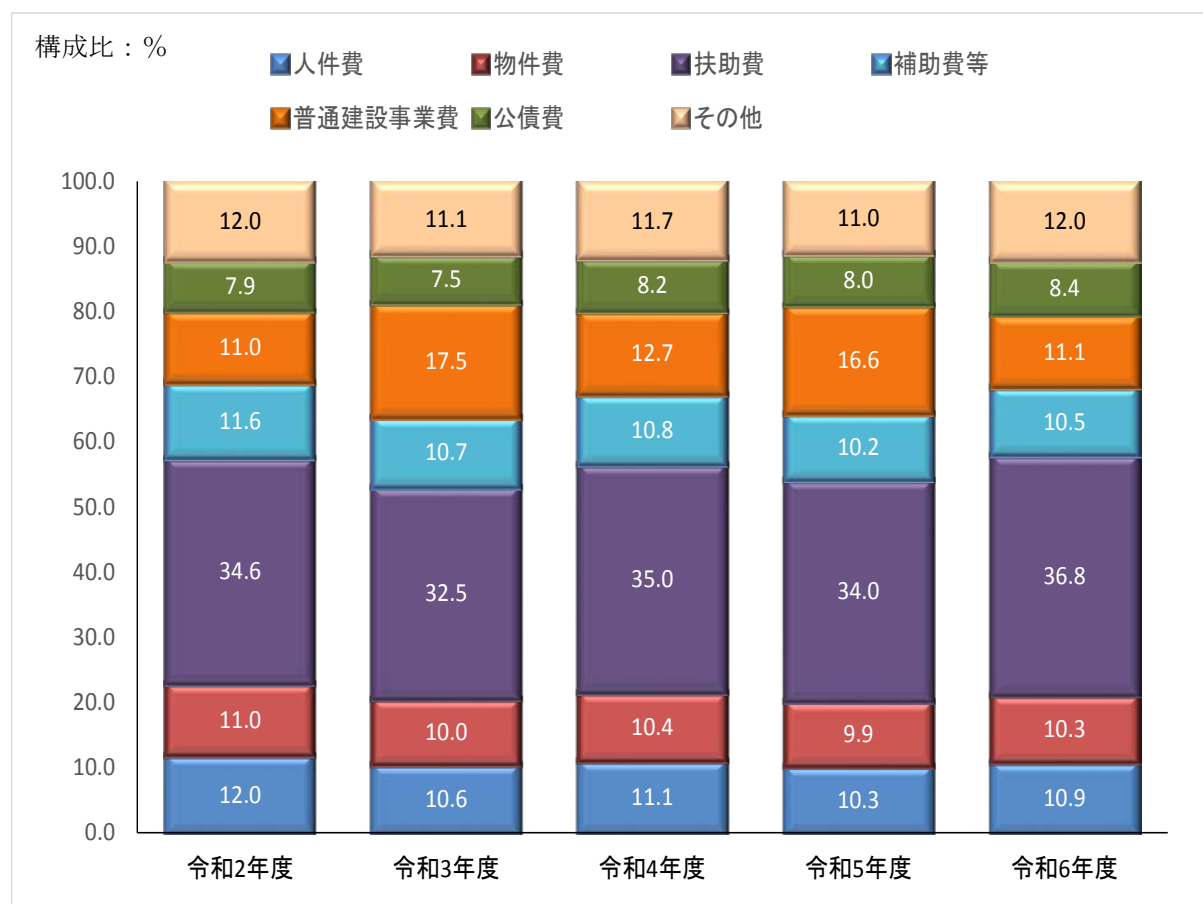


※四捨五入の関係で合計が一致しない場合があります。

4 歳出の推移

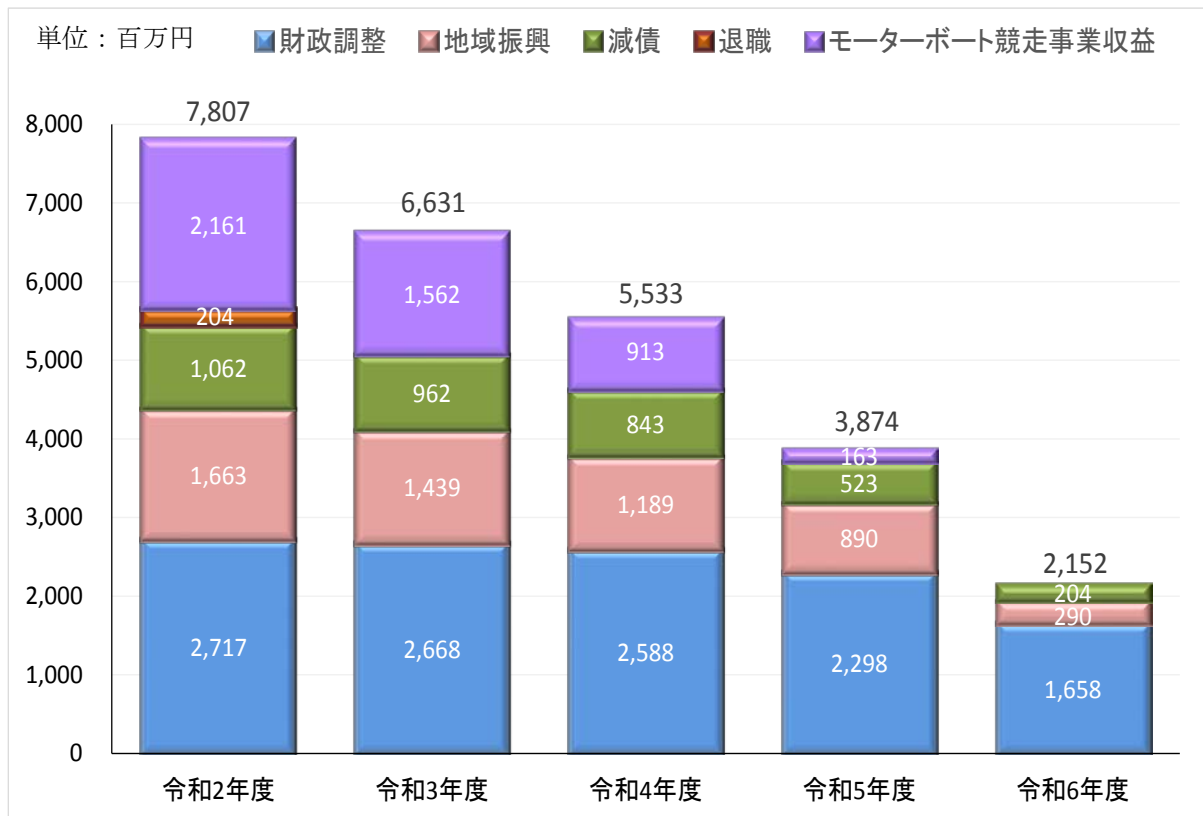
(単位：百万円、%)

項目	令和2年度		令和3年度		令和4年度		令和5年度		令和6年度	
		前年度比		前年度比		前年度比		前年度比		前年度比
人件費	4,778	2.4	4,639	△ 2.9	4,677	0.8	4,615	△ 1.3	4,652	0.8
物件費	4,383	△ 1.0	4,398	0.3	4,387	△ 0.3	4,426	0.9	4,372	△ 1.2
扶助費	13,800	3.2	14,242	3.2	14,698	3.2	15,168	3.2	15,653	3.2
補助費等	4,637	△ 3.6	4,703	1.4	4,541	△ 3.4	4,561	0.4	4,449	△ 2.5
普通建設事業費	4,390	△ 59.2	7,651	74.3	5,342	△ 30.2	7,397	38.5	4,710	△ 36.3
公債費	3,137	5.2	3,292	4.9	3,436	4.4	3,548	3.3	3,591	1.2
その他	4,769	△ 34.4	4,862	2.0	4,920	1.2	4,915	△ 0.1	5,109	3.9
合計	39,894	△ 17.4	43,787	9.8	42,001	△ 4.1	44,630	6.3	42,536	△ 4.7
収支差引	△ 547	-	△ 1,176	△ 115.0	△ 1,098	6.6	△ 1,659	△ 51.1	△ 1,722	△ 3.8



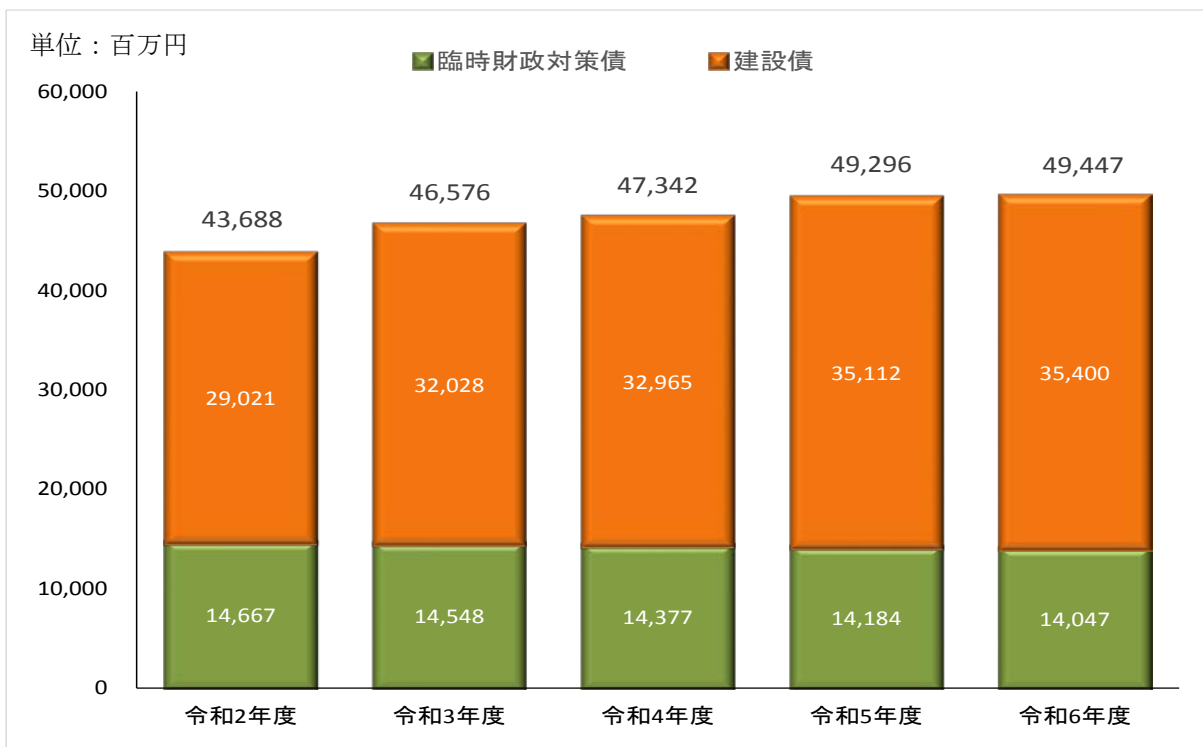
※四捨五入の関係で合計が一致しない場合があります。

5 基金（財政調整基金等5基金）残高の推移



※四捨五入の関係で合計が一致しない場合があります。

6 市債残高の推移



※四捨五入の関係で合計が一致しない場合があります。