

# 大村市中期財政見通し

(平成28年度～平成32年度)



おむらんちゃん

平成27年9月

大 村 市



# 中 期 財 政 見 通 し

この中期財政見通しは、平成26年度決算及び平成27年度予算を基に、一定の試算条件を設定して、平成28年度から平成32年度までの5年間の試算を行ったものです。

## 1 試算の方法

(1) 期間 平成28年度～平成32年度（5年間）

(2) 共通事項

- ① 平成26年度決算及び平成27年度予算を基に、平成28年度以降の変動要因を一部加味して試算
- ② 平成29年4月の消費税率10%への引上げについては、社会保障改革や税制改正等の影響に関し不明な点が多く、収支への影響を見込むことが困難なことから反映せずに試算

(3) 歳入

- ① 市税  
個人市民税や法人市民税等、税制改正が決定している税は、平成28年度以降の影響を反映して試算
- ② 地方交付税  
平成26年度決算及び平成27年度当初算定額を基に、事業費補正、公債費など基準財政需要額への影響を反映して試算
- ③ 国・県支出金  
平成26年度決算及び平成27年度予算を基に、歳出項目の見通しに合わせて試算
- ④ 市債  
歳出項目の普通建設事業（大型建設事業含む。）の見通しに合わせて試算  
臨時財政対策債は、平成27年度同意等予定額に基づいて試算

⑤ その他

主なものは、分担金・負担金、使用料・手数料、財産収入などで、平成26年度決算及び平成27年度予算を基に試算

(4) 歳出

① 人件費

退職者・新規採用者数に伴う職員数の増減を見込み、現行の給与及び退職手当制度で試算

② 扶助費

平成26年度決算及び平成27年度予算を基に、サービス受給対象者や医療費等の増減を反映して試算

③ 普通建設事業費（大型建設事業含む。）

今後、実施が予定されている事業計画（次頁【主な大型建設事業】）を加味して試算

④ 公債費

普通建設事業（大型建設事業含む。）の見通しに合わせて試算

## 2 主な大型建設事業

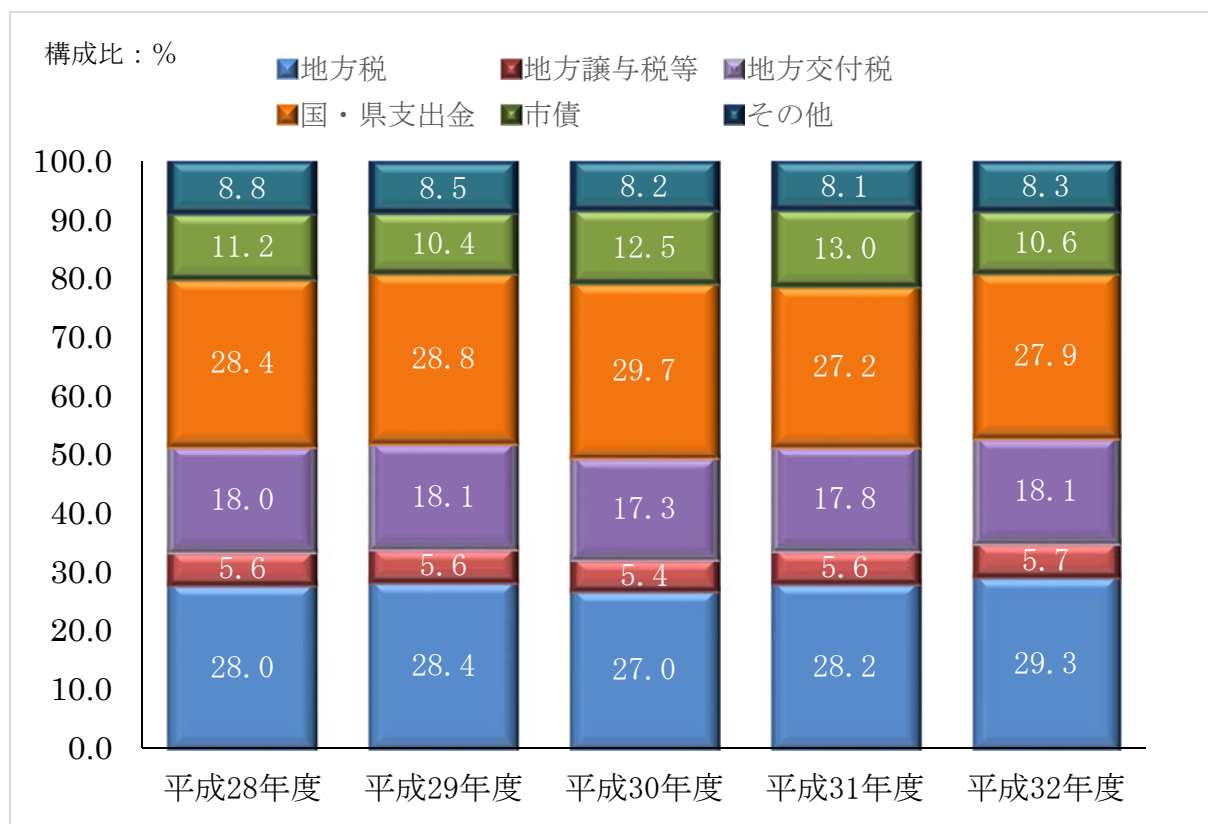
No.	事業名	総事業費		期間 (予定)
		今回公表	前回公表	
1	新幹線新大村駅（仮称）周辺整備事業	84億円	84億円	H26～H35
2	新幹線建設負担金事業	15億円	15億円	H20～H33
3	新「大村市立図書館」建設事業	25億円	25億円	H25～H30
4	最終処分場整備事業	19億円	19億円	H25～H28
5	学校給食センター建設事業（中学校）	19億円	19億円	H30～H32
6	市立こども園整備推進事業	9億円	9億円	H25～H31
7	木場スマートインターチェンジ（仮称）整備事業	8億円	8億円	H24～H29
8	中地区公民館整備事業	6億円	6億円	H30～H31
9	中心市街地複合ビル整備事業	10億円	—	H27～H28

上記の事業費は、中期財政見通し作成のためのおおまかな事業費で計上しております。

### 3 歳入の推移

(単位：百万円、%)

項目	平成28年度		平成29年度		平成30年度		平成31年度		平成32年度	
		前年度比		前年度比		前年度比		前年度比		前年度比
地方税	10,437	1.7	10,479	0.4	10,462	△ 0.2	10,541	0.8	10,621	0.8
地方譲与税等	2,098	13.2	2,079	△ 0.9	2,081	0.1	2,085	0.2	2,081	△ 0.2
地方交付税	6,732	12.2	6,665	△ 1.0	6,707	0.6	6,647	△ 0.9	6,551	△ 1.4
国・県支出金	10,603	2.8	10,622	0.2	11,525	8.5	10,185	△ 11.6	10,118	△ 0.7
市債	4,186	32.0	3,823	△ 8.7	4,851	26.9	4,877	0.5	3,858	△ 20.9
その他	3,278	△ 29.6	3,185	△ 2.8	3,180	△ 0.2	3,043	△ 4.3	3,026	△ 0.6
合計	37,334	3.0	36,853	△ 1.3	38,806	5.3	37,378	△ 3.7	36,255	△ 3.0

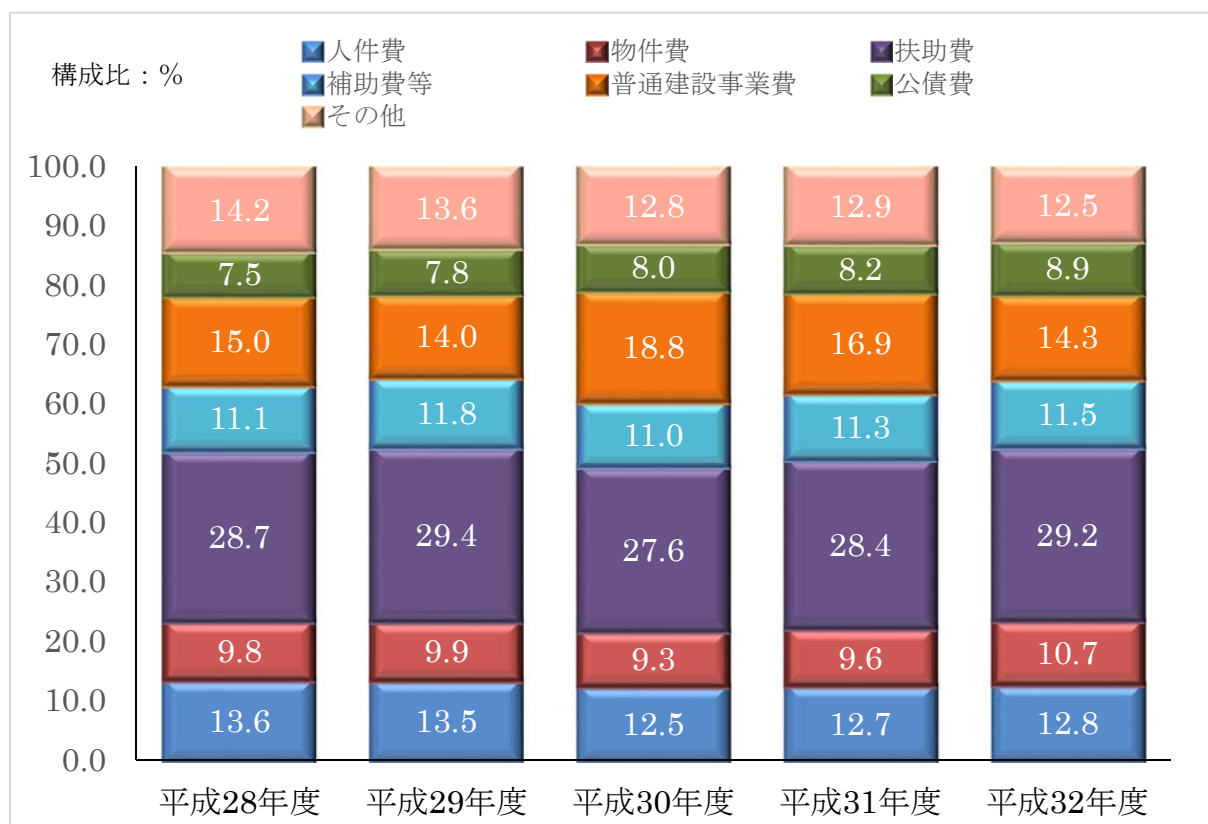


※四捨五入の関係で合計が一致しない場合があります。

## 4 歳出の推移

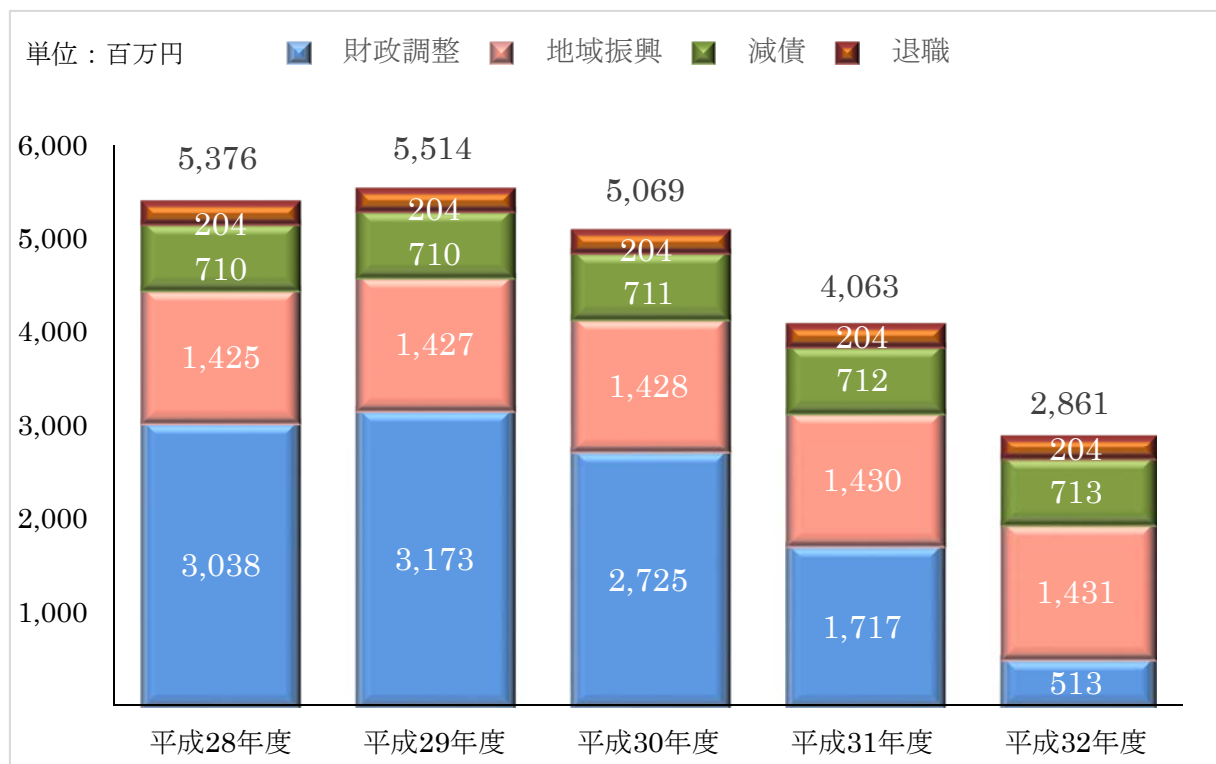
(単位：百万円、%)

項目	平成28年度		平成29年度		平成30年度		平成31年度		平成32年度	
		前年度比		前年度比		前年度比		前年度比		前年度比
人件費	5,051	1.9	4,956	△ 1.9	4,934	△ 0.4	4,866	△ 1.4	4,810	△ 1.2
物件費	3,642	△ 5.1	3,628	△ 0.4	3,641	0.4	3,677	1.0	4,012	9.1
扶助費	10,656	2.0	10,760	1.0	10,867	1.0	10,910	0.4	10,954	0.4
補助費等	4,114	△ 7.2	4,321	5.0	4,343	0.5	4,322	△ 0.5	4,307	△ 0.3
普通建設事業費	5,568	15.9	5,132	△ 7.8	7,380	43.8	6,500	△ 11.9	5,342	△ 17.8
公債費	2,783	1.2	2,860	2.8	3,140	9.8	3,147	0.2	3,347	6.4
その他	5,258	△ 0.1	4,993	△ 5.0	5,053	1.2	4,969	△ 1.7	4,690	△ 5.6
合計	37,072	1.6	36,650	△ 1.1	39,358	7.4	38,391	△ 2.5	37,462	△ 2.4
収支差引	262	-	203	22.5	△ 552	△ 371.9	△ 1,013	△ 83.5	△ 1,207	△ 19.2



※四捨五入の関係で合計が一致しない場合があります。

## 5 基金（財政調整基金等4基金）残高の推移



※四捨五入の関係で合計が一致しない場合があります。

## 6 市債残高の推移



※四捨五入の関係で合計が一致しない場合があります。