

大村市中期財政見通し

(平成27年度～平成31年度)



おむらんちゃん

平成26年9月

大村市

この中期財政見通しは、平成25年度決算及び平成26年度予算を基に、一定の試算条件を設定して、平成27年度から平成31年度までの5年間の試算を行ったものです。

1 試算の方法

(1) 期間 平成27年度～平成31年度（5年間）

(2) 共通事項

- ① 地方財政状況調査に準じた普通会計（概ね一般会計）ベースで試算
- ② 平成25年度決算及び平成26年度予算を基に、平成27年度以降の変動要因を一部加味して試算
- ③ 消費税率10%への引上げ及び「社会保障と税の一体改革」のうち、平成27年度以降に実施されるものは、反映せずに試算

(3) 歳入

① 市税

個人市民税や法人市民税等、税制改正が決定している税は、平成27年度以降の影響を反映して試算

② 地方交付税

平成25年度決算及び平成26年度当初算定額を基に、事業費補正、公債費など基準財政需要額への影響を反映して試算

③ 国・県支出金

平成25年度決算及び平成26年度予算を基に、
歳出項目の見通しに合わせて試算

④ 市債

歳出項目の普通建設事業（大型建設事業含む。）
の見通しに合わせて試算

臨時財政対策債は、平成26年度同意等予定額
に基づいて試算

⑤ その他

主なものは、分担金・負担金、使用料・手数料、
財産収入などで、平成25年度決算及び平成26
年度予算を基に試算

(4) 歳出

① 人件費

退職者・新規採用者数に伴う職員数の増減を見
込み、現行の給与及び退職手当制度で試算

② 扶助費

平成25年度決算及び平成26年度予算を基に、
サービス受給対象者や医療費等の増減を反映して
試算

③ 普通建設事業費（大型建設事業含む。）

今後、実施が予定されている事業計画（次頁【主
な大型建設事業】）を加味して試算

④ 公債費

普通建設事業（大型建設事業含む。）の見通し
に合わせて試算

2 主な大型建設事業

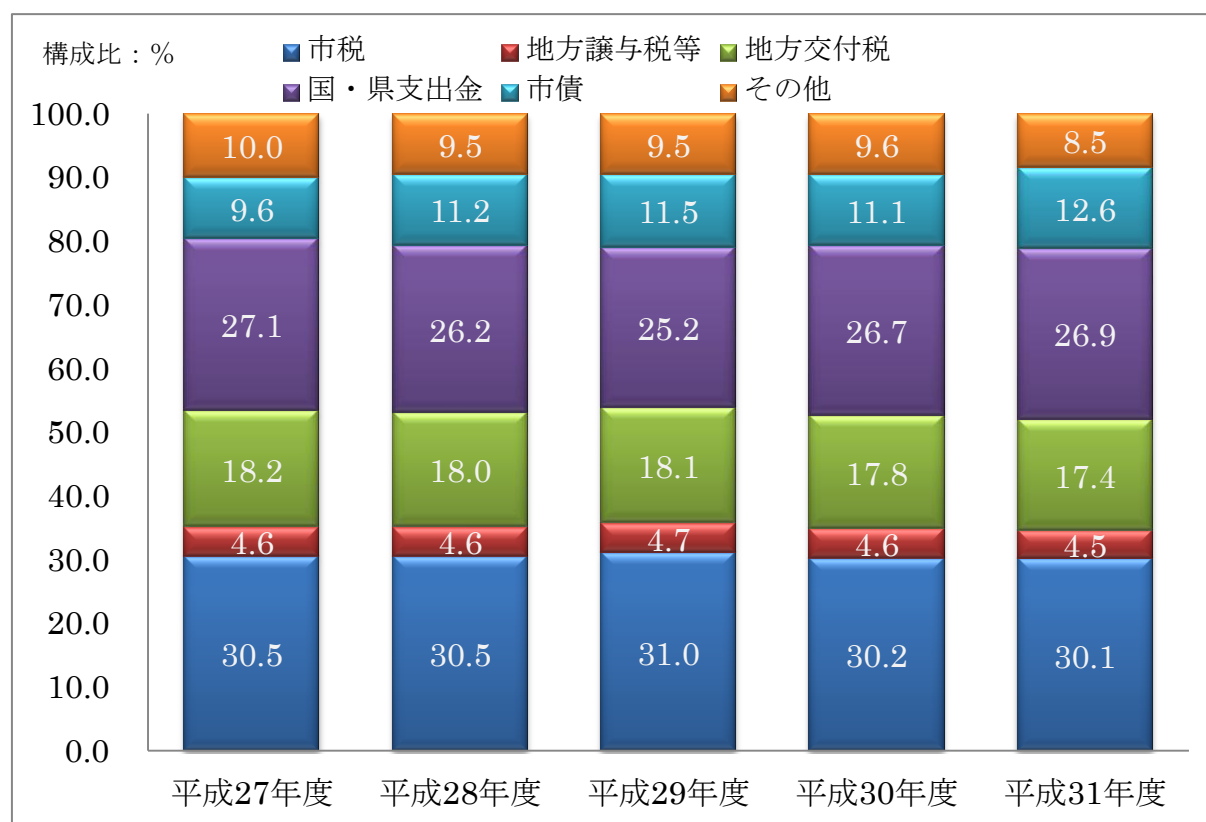
No.	事業名	概算事業費 (H27以降)	総事業費		期間 (予定)
			今回公表	前回公表	
1	新幹線新大村駅（仮称）周辺整備事業	8.4億円	8.4億円	2.0億円	H26～H35
2	新幹線建設負担金事業	1.1億円	1.5億円	1.5億円	H20～H33
3	新「大村市立図書館」建設事業	2.5億円	2.5億円	2.5億円	H25～H30
4	新工業団地整備事業	3.1億円	3.1億円	—	H26～H30
5	最終処分場整備事業	1.6億円	1.9億円	2.2億円	H25～H28
6	学校給食センター建設事業（中学校）	1.9億円	1.9億円	1.9億円	H30～H32
7	デジタル防災行政同報系無線整備事業	4億円	1.5億円	1.0億円	H24～H27
8	市立こども園整備推進事業	6億円	9億円	9億円	H25～H31
9	木場スマートインターチェンジ（仮称）整備事業	6億円	8億円	8億円	H24～H29
10	中地区公民館整備事業	6億円	6億円	6億円	H30～H31

上記の事業費は、中期財政見通し作成のための概算事業費です。社会情勢の影響などにより、変動する可能性があります。

3 歳入の推移

(単位：百万円、%)

項目	平成27年度		平成28年度		平成29年度		平成30年度		平成31年度	
		前年度比		前年度比		前年度比		前年度比		前年度比
市税	10,512	2.6	10,572	0.6	10,640	0.6	10,631	△ 0.1	10,708	0.7
地方譲与税等	1,598	14.8	1,599	0.1	1,601	0.1	1,604	0.2	1,601	△ 0.2
地方交付税	6,267	0.2	6,262	△ 0.1	6,233	△ 0.5	6,257	0.4	6,210	△ 0.8
国・県支出金	9,359	△ 17.1	9,098	△ 2.8	8,657	△ 4.8	9,386	8.4	9,573	2.0
市債	3,308	△ 37.7	3,882	17.4	3,940	1.5	3,901	△ 1.0	4,505	15.5
その他	3,431	△ 38.2	3,306	△ 3.6	3,306	0.0	3,382	2.3	3,028	△ 10.5
合計	34,475	△ 13.9	34,719	0.7	34,377	△ 1.0	35,161	2.3	35,625	1.3

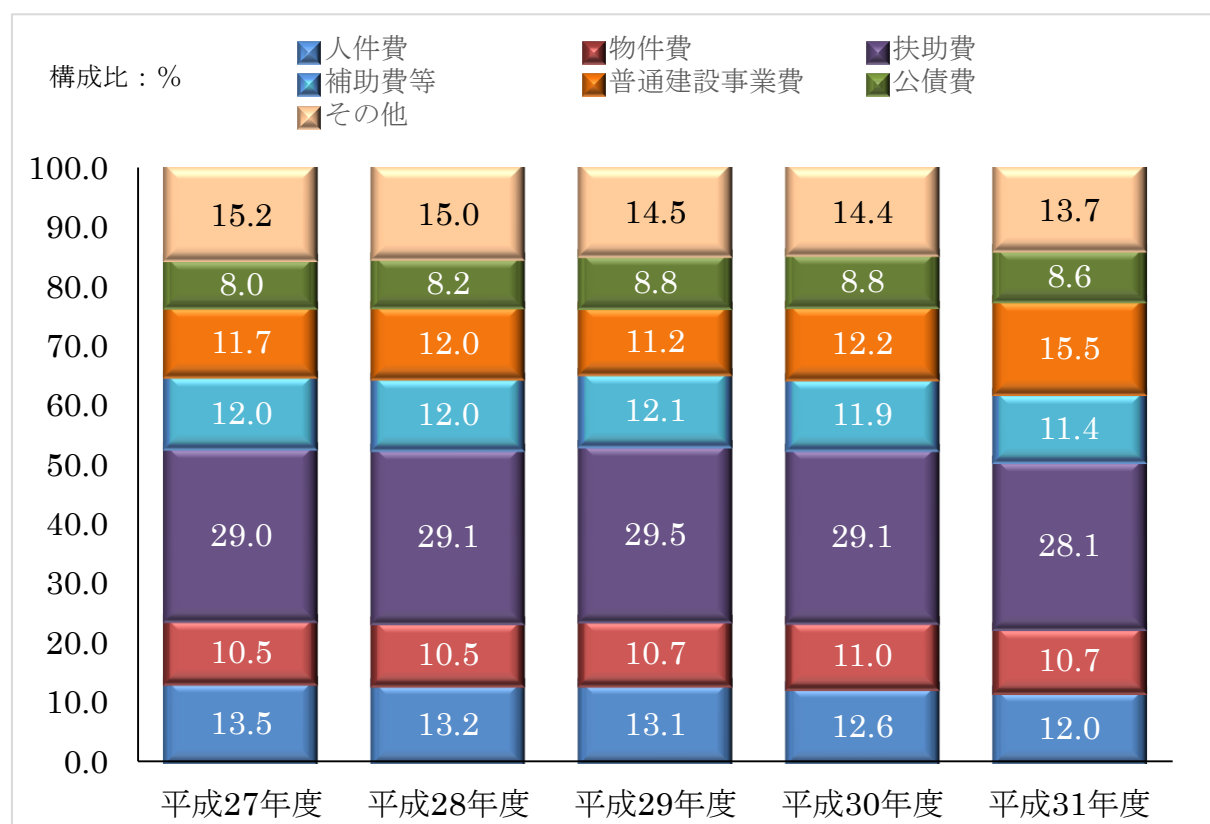


※四捨五入の関係で合計が一致しない場合があります。

4 歳出の推移

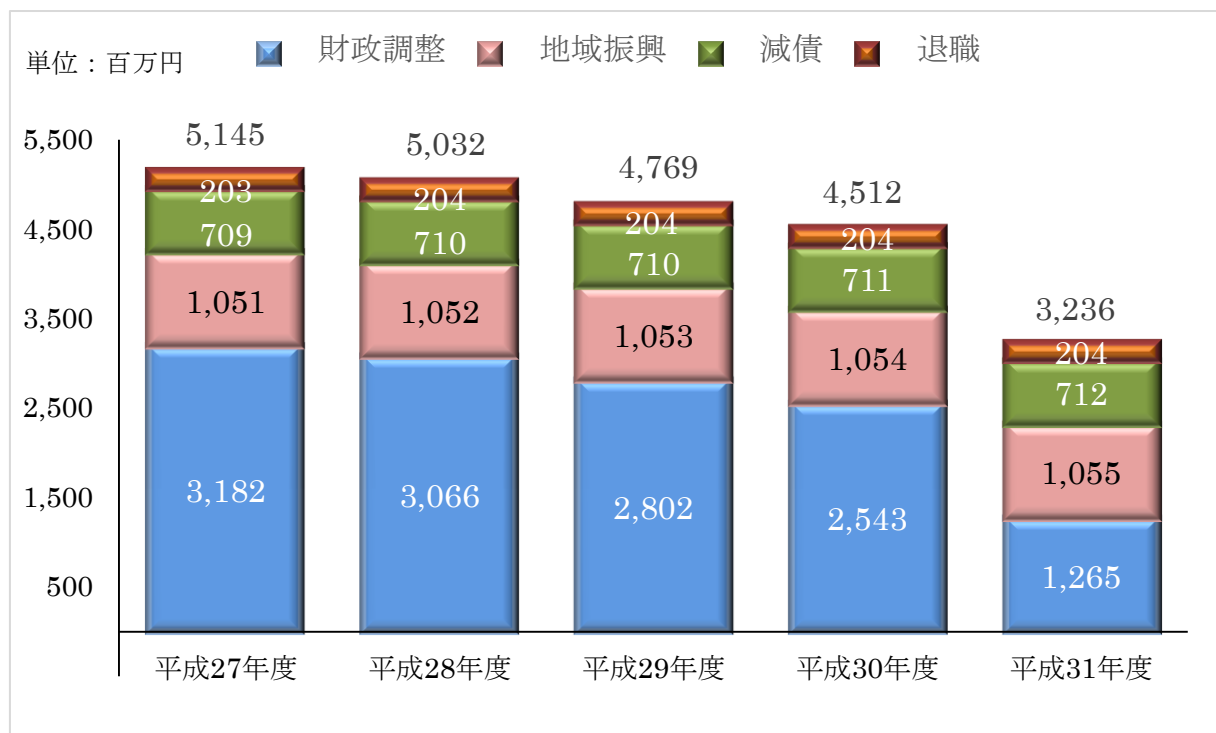
(単位：百万円、%)

項目	平成27年度		平成28年度		平成29年度		平成30年度		平成31年度	
		前年度比		前年度比		前年度比		前年度比		前年度比
人件費	4,690	△ 8.3	4,590	△ 2.1	4,552	△ 0.8	4,480	△ 1.6	4,426	△ 1.2
物件費	3,644	3.2	3,646	0.1	3,717	1.9	3,902	5.0	3,940	1.0
扶助費	10,074	1.3	10,147	0.7	10,221	0.7	10,320	1.0	10,377	0.6
補助費等	4,184	△ 22.1	4,181	△ 0.1	4,200	0.5	4,204	0.1	4,216	0.3
普通建設事業費	4,047	△ 47.8	4,185	3.4	3,875	△ 7.4	4,307	11.1	5,729	33.0
公債費	2,792	△ 2.3	2,862	2.5	3,051	6.6	3,120	2.3	3,178	1.9
その他	5,292	△ 3.3	5,228	△ 1.2	5,028	△ 3.8	5,089	1.2	5,040	△ 1.0
合計	34,723	△ 13.3	34,839	0.3	34,644	△ 0.6	35,422	2.2	36,906	4.2
収支差引	△ 248	-	△ 120	△ 51.6	△ 267	△ 122.5	△ 261	△ 2.2	△ 1,281	△ 390.8



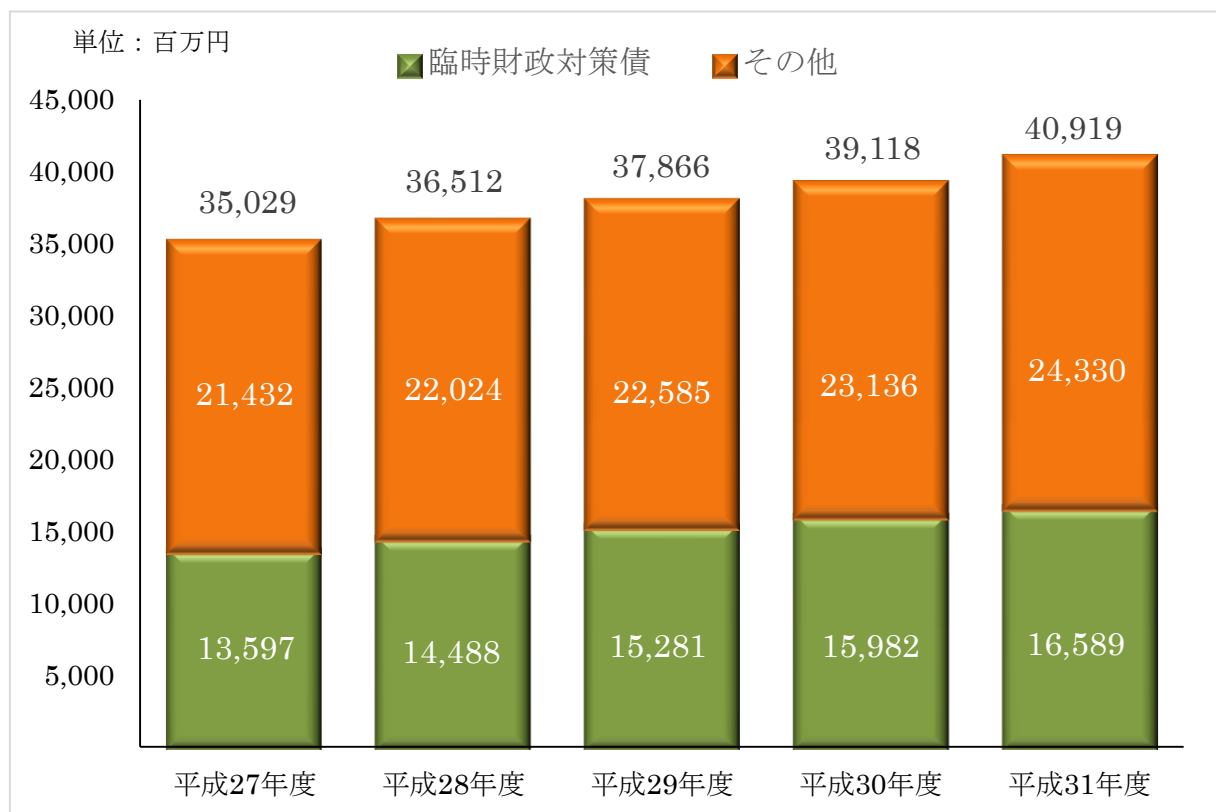
※四捨五入の関係で合計が一致しない場合があります。

5 基金（財政調整基金等4基金）残高の推移



※四捨五入の関係で合計が一致しない場合があります。

6 市債残高の推移



※四捨五入の関係で合計が一致しない場合があります。