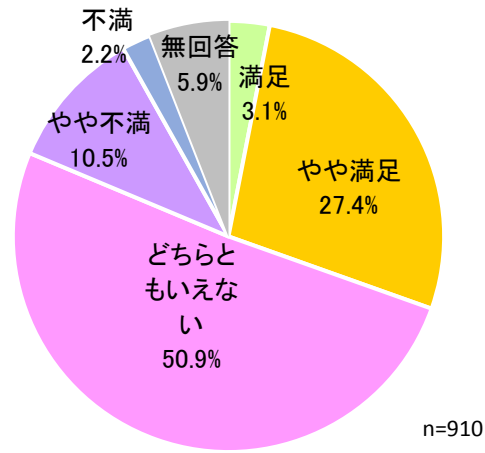


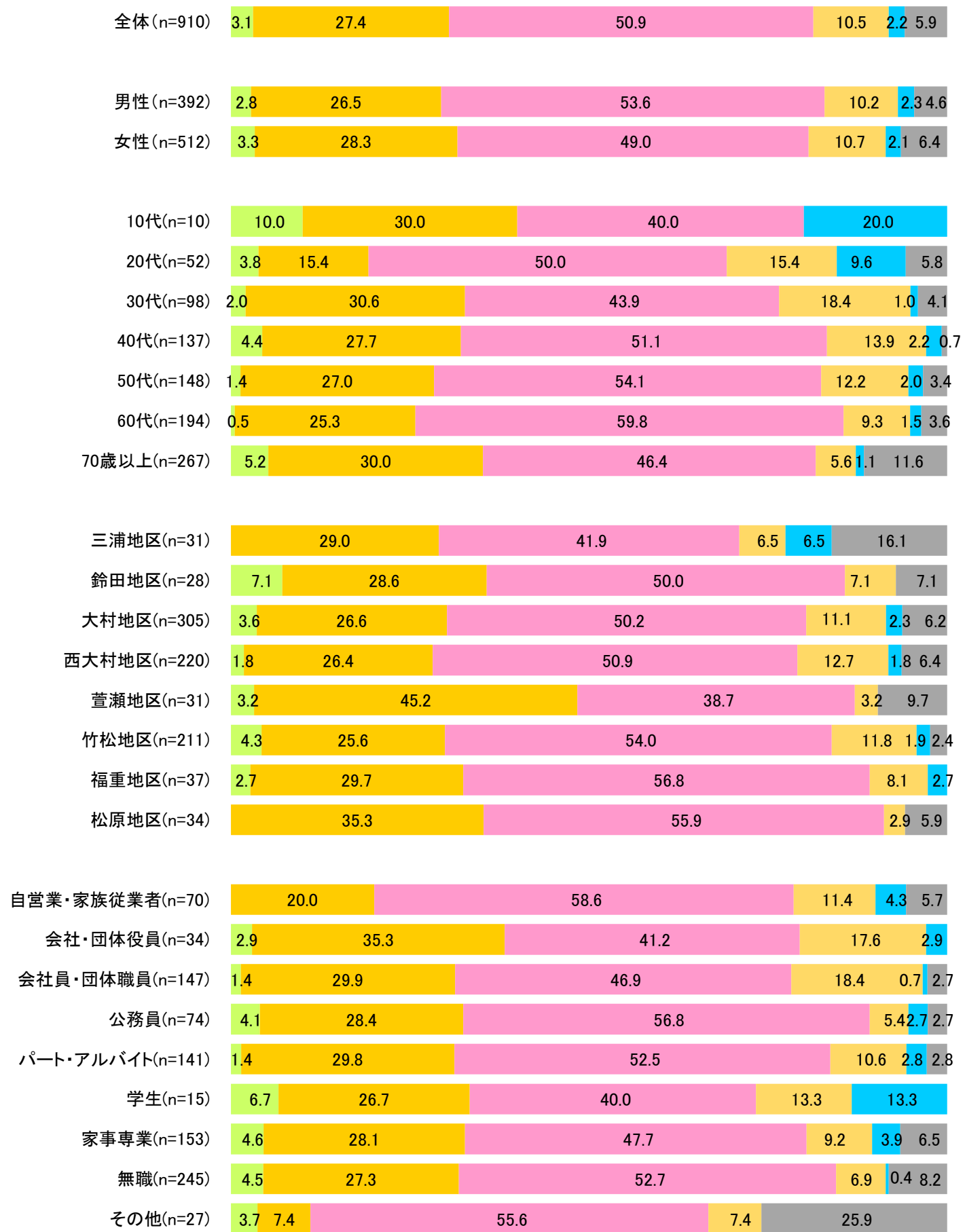
## 豊かな学力と生きる力を育む教育の充実

H29年度

選択項目	回答数	構成比
満足	28	3.1%
やや満足	249	27.4%
どちらともいえない	463	50.9%
やや不満	96	10.5%
不満	20	2.2%
無回答	54	5.9%
総計	910	100.0%



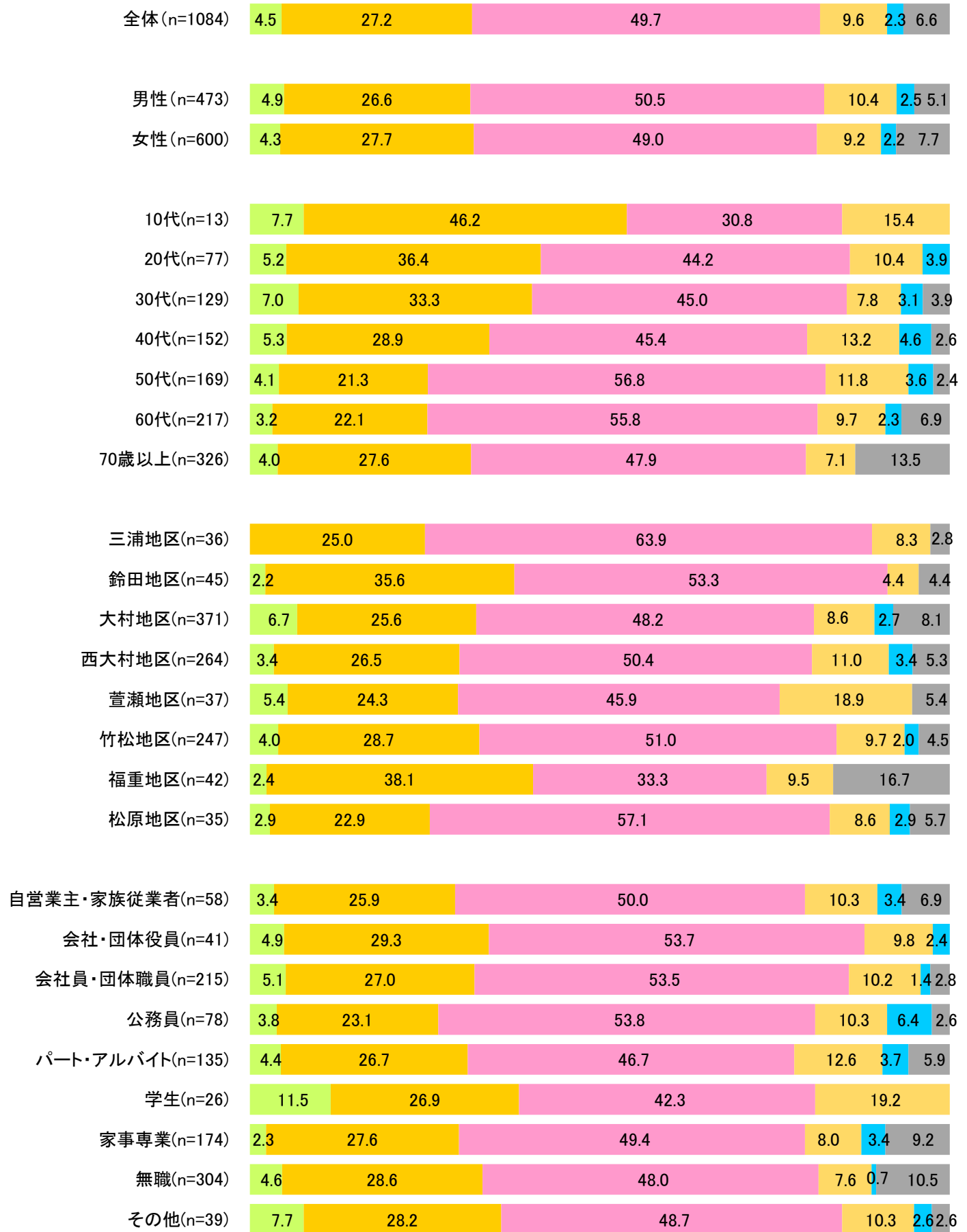
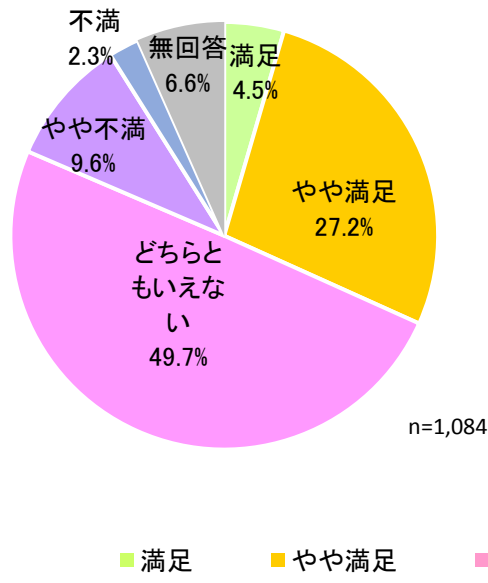
■ 満足 ■ やや満足 ■ どちらともいえない ■ やや不満 ■ 不満 ■ 無回答



※割合は四捨五入のため数値の合計は必ずしも100%にはならない

H30年度

選択項目	回答数	構成比
満足	49	4.5%
やや満足	295	27.2%
どちらともいえない	539	49.7%
やや不満	104	9.6%
不満	25	2.3%
無回答	72	6.7%
総計	1,084	100.0%



※割合は四捨五入のため数値の合計は必ずしも100%にはならない

R1年度

選択項目	回答数	構成比
満足	39	4.2%
やや満足	210	22.9%
わからない・どちらともいえない	514	56.0%
やや不満	97	10.6%
不満	23	2.5%
無回答	35	3.8%
総計	918	

