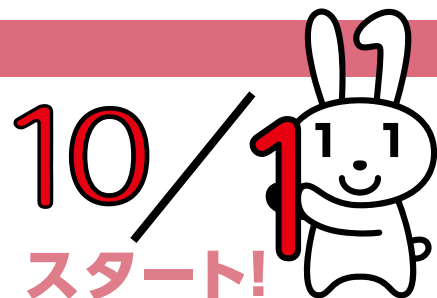


マイナンバーカードで 証明書コンビニ交付 を開始します




大村市に住民票がある人は、マイナンバー（個人番号）カードとカード取得時に設定した4桁の暗証番号を使い、全国のコンビニエンスストアにあるキオスク端末（マルチコピー機）で、住民票の写しや印鑑証明書などが取得できます。

大村市内の対象コンビニ

- セブン-イレブン
- ローソン
- ファミリーマート

利用可能時間（年末年始と休止日を除く）
午前6時30分～午後11時




交付できる書類

- 住民票の写し／住民票記載事項証明書（各1通300円）
 - 印鑑登録証明書（1通300円）
 - 戸籍の証明書（戸籍とう本・戸籍しょう本）（1通450円）
 - 戸籍の附票の写し（1通300円）
 - 各種税証明 ※いずれも最新年度のみ（各1通300円）
 - ・市県民税所得証明書
 - ・所得証明書（児童手当用）
 - ・市県民税課税証明書
 - ・市県民税所得課税証明書
- ※賦課期日の1月1日に大村市に住民登録があり、申告書などの課税資料を提出されている人のみ。
※戸籍の証明書と附票の写しは本籍が大村市の人。


証明書の取り方 3ステップ

ステップ 1
店舗に設置してあるマルチコピー機の画面に表示されている「行政サービス」ボタンを押し、次に「証明書交付サービス」を選択。

ステップ 2
マルチコピー機のカード置場にマイナンバーカードを置き、利用者証明用電子証明書※の暗証番号（4桁）を入力しカードを取り出す。




ステップ 3
必要な証明書を選択し、手数料を入金すると数分で証明書と領収書が発行されます。



※カードには利用者証明用電子証明書が発行されている必要があります。

コンビニ証明書交付の特徴

- 午前6時30分から午後11時まで、市役所閉庁後でも取得できます。
- 全国どこでも最寄りのコンビニで取得できます。
- 周りの人の目に触れずに証明書を取得でき、機械の音声やアラームで取り忘れ防止を案内します。
- 証明書には、偽造や改ざんを防止する高度な技術が施されています。



コンビニ交付 検索

マイナンバーカード を作ろう!

1

マイナちゃん! マイナンバーカードってどうやって申請するの?

申請にはいろいろな方法があるんだよ! 教えてあげるね!

2 郵送で申請

この部分を切り取って申請するよ!

必要事項を書いて、顔写真を貼って、返信用封筒に入れてね! ポストへ投函!

3 スマートフォンで申請

この部分のQRコードを読み取るよ!

顔写真を撮影したら、案内にしたがって申請するだけ!

撮るよ~

4 パソコンで申請

マイナンバーカード 申請 検索

ウェブサイトへアクセス!

顔写真をパソコンに保存し、案内にしたがって申請!

撮るよ~

やったあ!

できたあ! 簡単に申請できるんだね! マイナちゃん、ありがとう!

身分証明にも使えるマイナンバーカードを取得しよう!

証明書のイメージ



おもて面



スクランブル画像

うら面

- 市役所窓口の証明書の用紙とは異なり、A4サイズの普通紙に印刷されます。
- 裏面にスクランブル画像が印刷されるので、裏面をスキャナで読み取り、インターネット上の問い合わせサイトを通じて、内容が改ざんされていないか確認することができます。
▶ 問い合わせサイト <https://cdid.lg-waps.jp/>
- 表面・裏面にけん制文字が施されていて、コピーすると「複写」という文字が浮かび上がります。

コンビニ交付には、マイナンバーカードが必要です

▼園田市長もカードを取得!

【注意】

通知カードや市民カード、住民基本台帳カードでは、コンビニで証明書を取得できません。



みんなでつろう! マイナンバーカード!

コンビニ交付を利用したくないとき

利用者証明用電子証明書が発行されたマイナンバーカードをお持ちの人で、証明書コンビニ交付サービスを利用したくない場合は、コンビニで証明書を発行しないようにすることができます。詳しくは、市民課へお問い合わせください。

お問い合わせ

市民課 個人番号カード申請交付窓口 (内線 182)

住民票・印鑑証明・戸籍証明について 市民課 (内線 100)

税証明について

税務課 (内線 116)