

令和4年7月1日

保護者様

大村市立郡中学校
校長 松崎 大樹

リモート授業の配信について

盛夏の候、保護者の皆様におかれましては、ますますご健勝のこととお喜び申し上げます。日頃より本校教育活動に対し、ご理解とご協力をいただき感謝申し上げます。

さて、本校では事情により出席停止や欠席等の生徒を対象に、希望する家庭へ、クロームブックを活用したリモート授業を配信しております。

また、別室登校や休みが続いている生徒においても、教室復帰を目指して、7月3日から下記のとおり配信いたします。

記

1 配信対象

事情により登校できないまたは教室に入れない生徒で、リモート授業配信を希望する全生徒

2 受信方法

裏面をご覧ください。(郡中学校 HP にも掲載しています)

3 留意事項

- ・リモート授業に参加している生徒は、クロームブックの画面上に名前が表示されるので、誰が参加しているのかがわかります。
- ・授業配信を希望される保護者の方は、各学級担任へ連絡し、リモート授業の受け方について確認をお願いします。
- ・授業によっては、リモートによる授業配信が難しい教科もありますので、ご了承ください。(現段階では体育以外の全授業を配信します。)
- ・時間割については、本校ホームページに掲載しています。なお、本校ホームページに掲載している時間割の変更もありますのでご了承ください。
- ・基本的には黒板付近を定点撮影して、一方向(学校→家庭)の配信となります。

郡中学校リモート授業の受け方

準備 □自分のクロームブック



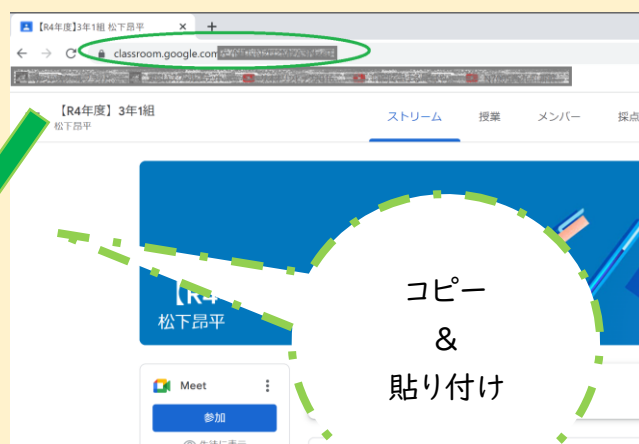
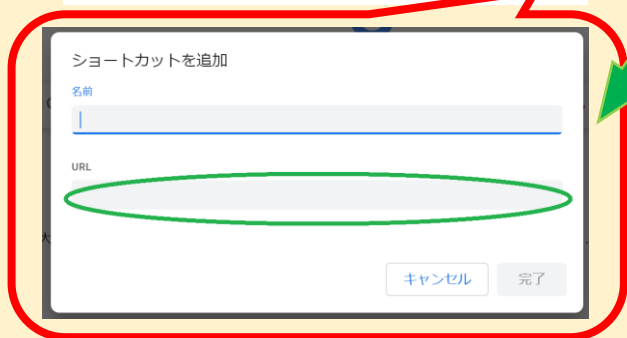
- ① 学級の Classroom に入ります。
- ② 学級の Classroom の左上付近にある参加ボタンを押す。参加ボタンは図 1 の矢印のところです。



図 1 Classroom 画面

ワンポイントアドバイス

学級の Classroom のショートカットを作っておくと便利です。



- ③ GoogleMeet を開いたら **マイク、カメラはオフ**にして「今すぐ参加」をクリックします。



ここまででオンライン授業に参加完了



- ④ 画面が見えづらい場合や何か困った場合は図 2 の①の「挙手する」ボタンで担当の先生に伝えてください。
- ⑤ 図 2 の②のチャット機能に関しては、先生の指示がない場合は使用してはいけません。

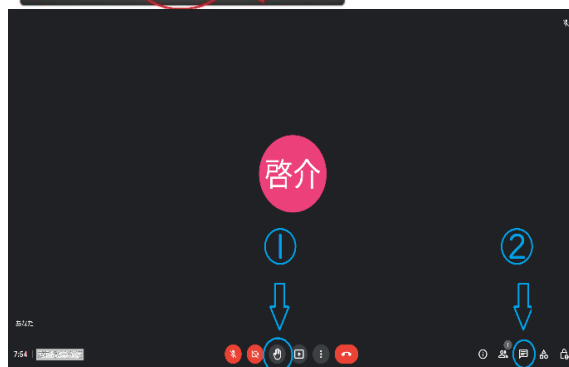


図 2 GoogleMeet 画面