

大村市の給与・定員管理等について

1 総括

(1) 人件費の状況（普通会計決算）

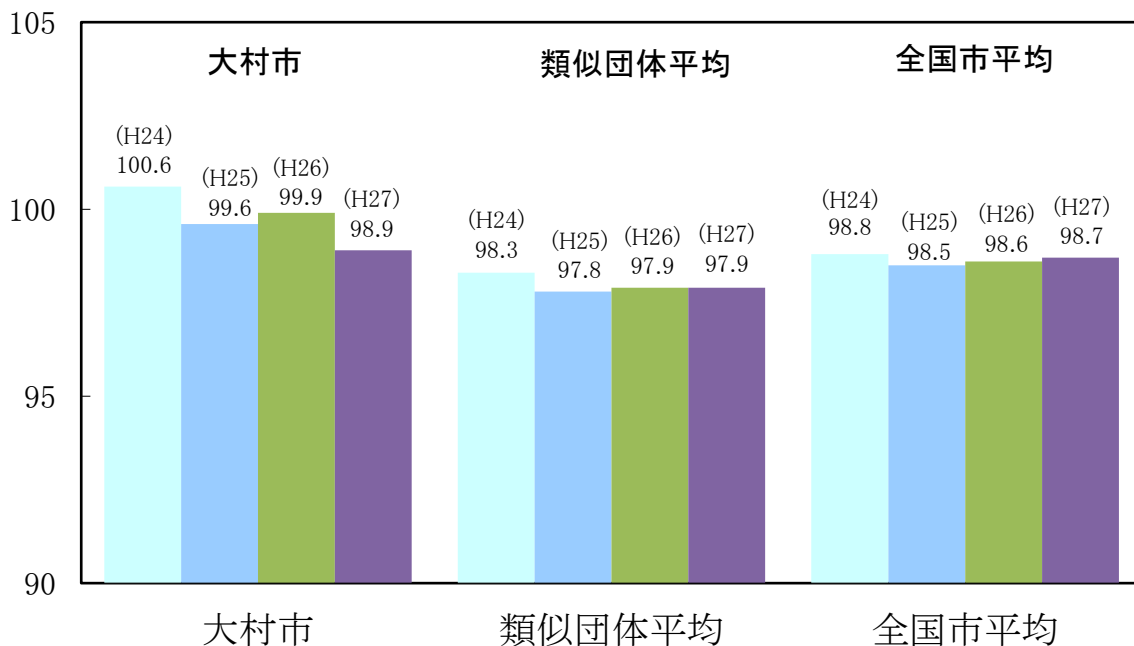
区分	住民基本台帳人口 (平成27年1月1日)	歳出額 A	実質収支	人件費 B	人件費率 B/A	(参考) 25年度の人件費率
	人	千円	千円	千円	%	%
26年度	94,344	37,117,482	1,205,415	5,175,853	13.9	13.6

(2) 職員給与費の状況（普通会計決算）

区分	職員数 A	給 与 費				一人当たり給与費 B/A
		給 料	職員手当	期末・勤勉手当	計 B	
	人	千円	千円	千円	千円	千円
26年度	524	2,084,255	456,172	773,819	3,314,246	6,325

- (注) 1 職員手当には、退職手当は含まれていません。
 2 職員数は、平成26年4月1日現在の人数です。
 3 給与費については、任期付短時間勤務職員（再任用職員（短時間勤務））の給与費が含まれており、職員数には当該職員を含んでいません。

(3) ラスパイレス指数の状況（各年4月1日現在）



- (注) 1 ラスパイレス指数とは、全地方公共団体の一般行政職の給料月額を同一の基準で比較するため、国の職員数（構成）を用いて、学歴や経験年数の差による影響を補正し、国の行政職俸給表（一）適用職員の俸給月額を100として計算した指数です。
 2 類似団体平均とは、人口規模、産業構造が類似している団体のラスパイレス指数を単純平均したものです。
 3 平成24年及び平成25年は、国家公務員の時限的な（2年間）給与改定・臨時特例法による給与減額措置が無いとした場合の値です。

※ 平成27年4月1日のラスパイレス指数が、①3年前に比べ1ポイント以上上昇している場合、②3年連続で上昇している場合、③100を超えている場合について、その理由及び改善の見込み

①、②、③とも該当していません。

(4) 給与制度の総合的見直しの実施状況について

【概要】国の給与制度の総合的見直しにおいては、俸給表の水準の平均2%の引下げ及び地域手当の支給割合の見直し等に取り組むとされている。

①給料表の見直し

[実施]

実施内容

(給料表の改定実施時期) 平成27年4月1日
 (内容) 一般行政職の給料表について、国の見直し内容に踏まえ、平均2%引下げ。激変緩和のため、国と同じく3年間(平成30年3月31日まで)の現給保障と市独自で1年間(平成30年度)に限り、現給保障額の2分の1を支給する経過措置を実施(財源として昇給抑制を実施)。他の給料表については、一般行政職の給料表との均衡を踏まえて見直しを実施。

②その他の見直し内容

管理職特別勤務手当を国と同様の内容で新設。単身赴任手当及び地域手当について、国と同様の見直しを実施(平成27年4月1日実施)。

2 職員の平均給与月額、初任給等の状況

(1) 職員の平均年齢、平均給料月額及び平均給与月額の状況(平成27年4月1日現在)

①一般行政職

区分	平均年齢	平均給料月額	平均給与月額	平均給与月額(国ベース)
大村市	41.9 歳	319,800 円	407,568 円	348,019 円
長崎県	43.8 歳	330,075 円	408,507 円	364,438 円
国	43.5 歳	334,283 円	— 円	408,996 円
類似団体	42.3 歳	319,936 円	394,984 円	355,183 円

②技能労務職

区分	公務員				民間			参考 A/B
	平均年齢	平均給料月額	平均給与月額(A)	平均給与月額(国ベース)	対応する民間の類似職種	平均年齢	平均給与月額(B)	
大村市	49.6 歳	377,900 円	443,832 円	401,104 円	—	—	—	—
うち清掃職員	48.2 歳	374,500 円	460,477 円	399,689 円	廃棄物処理業従業員	44.9 歳	289,500 円	1.59
うち学校用務員	54.3 歳	390,200 円	410,283 円	406,783 円	用務員	54.6 歳	200,300 円	2.05
長崎県	51.2 歳	337,147 円	386,991 円	360,476 円	—	—	—	—
国	50.2 歳	289,141 円	— 円	328,318 円	—	—	—	—
類似団体	50.0 歳	317,404 円	355,113 円	338,663 円	—	—	—	—

区 分	参 考		
	年収ベース（試算値）の比較		
	公務員（C）	民間（D）	C/D
大村市	— 円	— 円	—
うち清掃職員	7,285,024 円	3,852,300 円	1.89
うち学校用務員	6,750,496 円	2,774,400 円	2.43

※民間のデータは、厚生労働省が公表する「賃金構造基本統計調査」のデータであり、いずれの職種も平成24年～平成26年の3か年の平均です。（廃棄物処理業従業員、用務員は全国平均）

※民間の類似職種との比較にあたり、業務内容、雇用形態等の点において完全に一致しているものではありません。

※年収ベース「公務員（C）」及び「民間（D）」のデータは、それぞれ平均給与月額を1.2倍したものに、公務員においては前年度に支給された期末・勤勉手当、民間においては前年に支給された年間賞与の額を加えた試算値です。

③小・中学校（幼稚園）教育職

区 分	平均年齢	平均給料月額	平均給与月額
大村市	42.0 歳	344,500 円	392,924 円
長崎県	46.8 歳	393,435 円	448,642 円
類似団体	39.9 歳	301,604 円	335,703 円

(注) 1 「平均給料月額」とは、平成27年4月1日現在における各職種ごとの職員の基本給の平均です。

2 「平均給与月額」とは、給料月額と毎月支払われる扶養手当、調整手当、住居手当、時間外勤務手当などの諸手当の額を合計したものであり、地方公務員給与実態調査において明らかにされているものです。

また、「平均給与額（国ベース）」は、比較のため、国家公務員と同じベース（＝時間外勤務手当等をおを除いたもの）で算出したものです。

3 国家公務員欄における「平均給料月額」及び「平均給与月額（国比較ベース）」の括弧書きは、給与改定・臨時特例法による給与減額措置がないとした場合の値（減額前）です。

(2) 職員の初任給の状況（平成27年4月1日現在）

区 分		大村市	長崎県	国
一般行政職	大 学 卒	174,200 円	174,200 円	174,200 円
	高 校 卒	142,100 円	142,100 円	142,100 円
技能労務職	高 校 卒	142,100 円	139,500 円	— 円
	中 学 卒	— 円	125,400 円	— 円
教 育 職	大 学 卒	181,700 円	195,100 円	— 円
	短 大 卒	166,700 円	170,900 円	— 円

(3) 職員の経験年数別・学歴別平均給料月額の状況（平成27年4月1日現在）

区分		経験年数10年		経験年数20年		経験年数25年		経験年数30年	
		平均給料月額	平均年齢	平均給料月額	平均年齢	平均給料月額	平均年齢	平均給料月額	平均年齢
一般行政職	大学卒	255,850円	34.5歳	373,167円	45.4歳	398,700円	50.0歳	399,900円	54.3歳
	高校卒	213,900円	28.9歳	343,632円	40.4歳	373,427円	47.3歳	389,963円	48.5歳

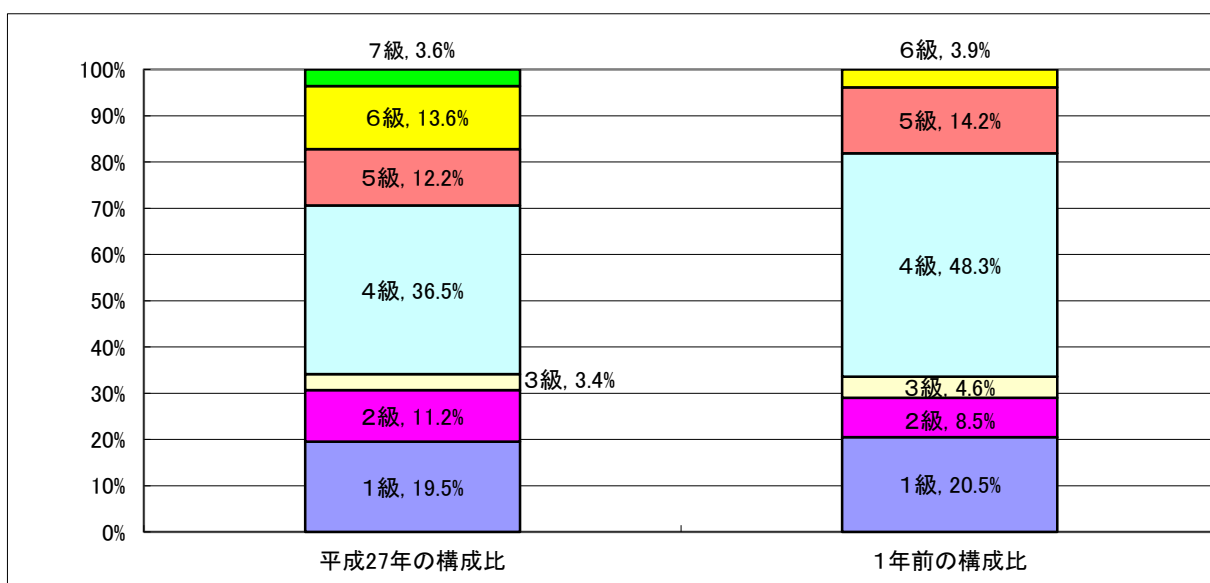
3 一般行政職の級別職員数及び給料表の状況

(1) 一般行政職の級別職員数の状況（平成27年4月1日現在）

区分	標準的な職務内容	職員数	構成比	1号級の給料月額	最高号級の給料月額
7級	部長	15人	3.6%	361,300円	443,700円
6級	課長	56人	13.6%	317,000円	409,000円
5級	課長補佐	50人	12.2%	286,200円	391,800円
4級	係長・主任	150人	36.5%	259,900円	379,800円
3級	主査	14人	3.4%	226,400円	348,800円
2級	職員	46人	11.2%	190,200円	303,000円
1級	職員	80人	19.5%	140,100円	246,100円

(注) 1 大村市の給与条例に基づく給料表の級区分による職員数です。

2 標準的な職務内容とは、それぞれの級に該当する代表的な職務です。



(2) 昇給への勤務成績の反映状況

昇給対象者については、所属長による勤務成績の評定を実施し、昇給に活用している。

4 職員の手当の状況

(1) 期末手当・勤勉手当

大村市		長崎県		国	
1人当たり平均支給額（26年度） 1,443 千円		1人当たり平均支給額（26年度） 1,664 千円		—	
(27年度支給割合) 期末手当 2.60 月分 勤勉手当 1.50 月分 (1.45)月分 (0.7) 月分		(27年度支給割合) 期末手当 2.60 月分 勤勉手当 1.50 月分 (1.45) 月分 (0.7) 月分		(27年度支給割合) 期末手当 2.60 月分 勤勉手当 1.50 月分 (1.45) 月分 (0.7) 月分	
(加算措置の状況) 職制上の段階、職務の級等による加算措置 ・役職加算 5%、10%、15% ・管理職加算 —		(加算措置の状況) 職制上の段階、職務の級等による加算措置 ・役職加算 5%～20% ・管理職加算 10%～20%		(加算措置の状況) 職制上の段階、職務の級等による加算措置 ・役職加算 5%～20% ・管理職加算 10%～25%	

(注) ()内は、再任用職員に係る支給割合です。

【参考】勤勉手当への勤務実績の反映状況（一般行政職）

休職、育児休業等により、勤務しなかった期間がある場合は、その期間に応じ一定の割合を乗じて得た額を減じている。

(2) 退職手当（平成27年4月1日現在）

大村市			国		
(支給率)	自己都合	応募認定・定年	(支給率)	自己都合	応募認定・定年
勤続20年	20.445 月分	25.55625 月分	勤続20年	20.445 月分	25.55625 月分
勤続25年	29.145 月分	34.5825 月分	勤続25年	29.145 月分	34.5825 月分
勤続35年	41.325 月分	49.59 月分	勤続35年	41.325 月分	49.59 月分
最高限度	49.59 月分	49.59 月分	最高限度額	49.59 月分	49.59 月分
加算措置	定年前早期退職特例措置 (2%～45%加算)		加算措置	定年前早期退職特例措置 (2%～45%加算)	
1人当たり 平均支給額	全退職者 18,030 千円	定年退職者 21,884 千円			

(注) 退職手当の1人当たり平均支給額は、平成27年度に退職した全職種に係る職員に支給された平均額です。

(3) 特殊勤務手当（平成27年4月1日現在）

支給実績（26年度決算）		3,455 千円		
支給職員1人当たり平均支給年額（26年度決算）		41,137 円		
職員全体に占める手当支給職員の割合（26年度）		14.9 %		
手当の種類（手当数）		3		
手当の名称	主な支給対象職員	主な支給対象業務	支給実績 (26年度決算)	左記職員に対する 支給単価
税務職員特別手当	市税の賦課及び徴収事務に従事する職員	市税の賦課及び徴収事務	1,623千円	月額3,000円
社会福祉事業現業従事手当	生活保護に伴う査察指導又は現業に従事する職員	生活保護に伴う査察指導又は現業	950千円	月額4,000円
廃棄物処理従事手当	廃棄物の処理作業に従事する職員	廃棄物の処理作業	882千円	月額4,000円

(4) 時間外勤務手当

支給実績（26年度決算）	293,103 千円
支給職員1人当たり平均支給年額（26年度決算）	564 千円
支給実績（25年度決算）	213,509 千円
支給職員1人当たり平均支給年額（25年度決算）	421 千円

(5) その他の手当（平成27年4月1日現在）

手当名	内容及び支給単価等	国の制度との異同	国の制度と異なる内容	支給実績 (26年度決算)	支給職員1人当たり 平均支給年額 (26年度決算)
扶養手当	<ul style="list-style-type: none"> 配偶者 13,000 円 扶養親族 1人につき 6,500 円 配偶者のいない場合 1人目 11,000 円 16歳～22歳までの子 5,000円加算 	同じ		千円 72,310	円 245,119
住居手当	<ul style="list-style-type: none"> 借家、借間（家賃12,000円以上） 家賃額に応じて最高 27,000 円 	同じ		千円 45,576	円 288,454
通勤手当	<ul style="list-style-type: none"> 公共交通機関を利用する場合 運賃額に応じて最高 55,000 円 交通用具（自動車等）を利用する場合 2km以上から60kmまでの距離区分に応じて 2,000円から31,600円 	同じ		千円 21,708	円 52,817
管理職手当	<ul style="list-style-type: none"> 部長職 62,300円 課長職 49,600円 	同じ		千円 52,106	円 651,322

5 特別職の報酬等の状況（平成27年4月1日現在）

区分		給料	月	額	等
給料	市長	930,000 円	(参考) 類似団体における最高/最低額		
	副市長	753,000 円	1,061,000 円 /	440,000 円	
報酬	議長	493,000 円	737,000 円 /	310,000 円	
	副議長	419,000 円	653,000 円 /	245,000 円	
	議員	400,000 円	591,000 円 /	222,000 円	
期末手当	市長	(27年度支給割合)			
	副市長	3.10	月分		
退職手当	議長	(27年度支給割合)			
	副議長	3.10	月分		
	議員				
退職手当	市長	(算定方式)		(支給時期)	
	副市長	930,000円×在職月数×0.5	退職（任期満了を含む）し、又は死亡したとき	753,000円×在職月数×0.3	退職（任期満了を含む）し、又は死亡したとき

6 職員数の状況

(1) 部門別職員数の状況と主な増減理由

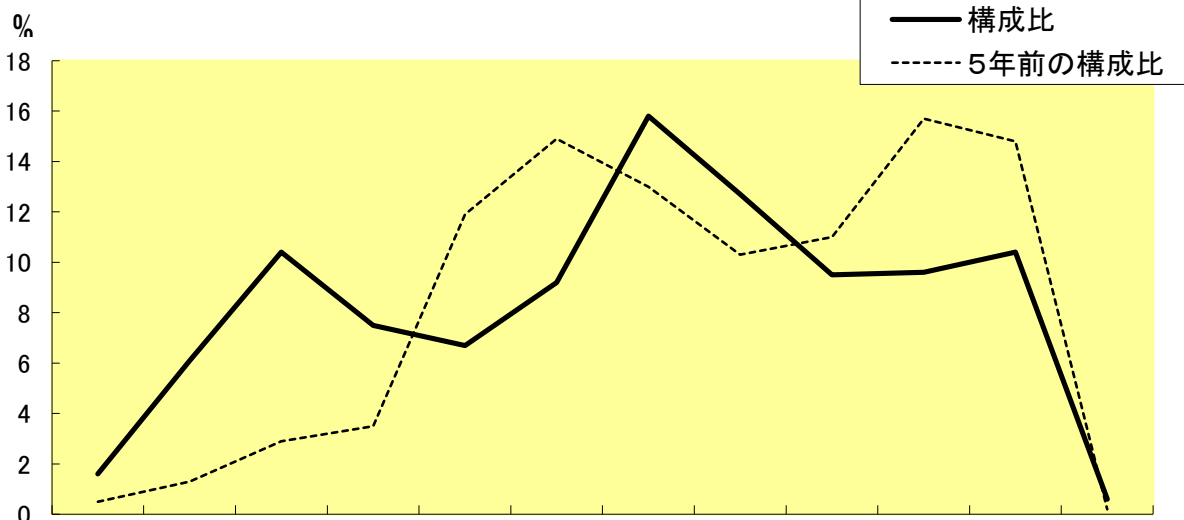
(各年4月1日現在)

区 分 部 門		職 員 数		対前年 増減数	主な増減理由	
		平成27年	平成26年			
一 般 行 政 部 門	議会	8	8	0	国体業務の終了等 生活保護課担当職員の増等 農林水産担当職員の増	
	総務	148	160	△ 12		
	税務	38	38	0		
	民生	94	91	3		
	衛生	50	50	0		
	労働	0	0	0		
	農林水産	34	33	1		
	商工	18	18	0		
	土木	58	58	0		
	小 計	448	456	△ 8		<参考> 人口1万人当たりの職員数 47.49人 (類似団体の人口1万人当たりの職員数 53.66人)
部 行 特 門 政 別	教育	69	67	2	図書館担当職員の増等	
	小 計	69	67	2		
等 部 門	公 営	水道	29	29	0	下水道施設担当職員の増 介護保険担当職員の増等
	企 業		27	26	1	
	会 社		71	69	2	
	小 計		127	124	3	
合 計		644	647	△ 3	<参考> 人口1万人当たりの職員数 68.26人 (類似団体の人口1万人当たりの職員数 71.58人)	
		[675]	[661]			

(注) 1 職員数は一般職に属する職員数です。

2 []内は、条例定数の合計です。

(2) 年齢別職員構成の状況 (平成27年4月1日現在)



区 分	20歳 未満	20歳 ～ 23歳	24歳 ～ 27歳	28歳 ～ 31歳	32歳 ～ 35歳	36歳 ～ 39歳	40歳 ～ 43歳	44歳 ～ 47歳	48歳 ～ 51歳	52歳 ～ 55歳	56歳 ～ 59歳	60歳 以上	計
職員数	10人	39人	67人	48人	43人	59人	102人	82人	61人	62人	67人	4人	644人

(3) 職員数の推移

区 分 部 門	平成22年	平成23年	平成24年	平成25年	平成26年	平成27年	過去5年間の 増減数 (率)
一般行政	435	438	437	449	456	448	13 (3.0%)
教 育	66	65	65	66	67	69	3 (4.5%)
普通会計計	501	503	502	515	523	517	16 (3.2%)
公営企業等会計	128	126	129	127	124	127	△ 1 (△0.8%)
総合計	629	629	631	642	647	644	15 (2.4%)

6 公営企業職員の状況

(1) 水道事業

① 職員給与費の状況

ア 決算

区分	総費用 A	純損益又は 実質収支	職員給与費 B	総費用に占める 職員給与費比率 B/A	(参考) 25年度の総費用に占める 職員給与費比率
	千円	千円	千円	%	%
26年度	1,776,880	84,869	207,414	11.7	10.6

区分	職員数 A	給 与 費				一人当たり給与費 B/A	(参考) 平成25年度 一人当たり給与費
		給 料	職員手当	期末・勤勉手当	計 B	千円	千円
	人	千円	千円	千円	千円	千円	千円
26年度	27	100,959	10,493	35,022	146,474	5,425	5,539

- (注) 1 職員手当には、退職手当は含まれていません。
2 職員数は、平成27年3月31日現在の人数です。

② 職員の平均年齢、基本給及び平均月収額の状況 (平成27年4月1日)

区 分	平均年齢	基本給	平均月収額
大村市	40.7 歳	311,602 円	452,080 円
類似団体	44.9 歳	348,021 円	517,229 円

- (注) 平均月収額には、期末・勤勉手当等を含みます。

③ 職員の手当の状況

ア 期末手当・勤勉手当

大村市水道事業		大村市（一般行政職）	
1人当たり平均支給額（26年度）		1人当たり平均支給額（26年度）	
1,297	千円	1,443	千円
(27年度支給割合)		(27年度支給割合)	
期末手当	勤勉手当	期末手当	勤勉手当
2.60 月分	1.50 月分	2.60 月分	1.50 月分
(1.45)月分	(0.7) 月分	(1.45) 月分	(0.7) 月分
(加算措置の状況)		(加算措置の状況)	
職制上の段階、職務の級等による加算措置		職制上の段階、職務の級等による加算措置	
・役職加算 5%、10%、15%		・役職加算 5%、10%、15%	
・管理職加算 —		・管理職加算 —	

(注) ()内は、再任用職員に係る支給割合です。

イ 退職手当（平成27年4月1日現在）

大村市水道事業			大村市（一般行政職）		
(支給率)	自己都合	応募認定・定年	(支給率)	自己都合	応募認定・定年
勤続20年	20.445 月分	25.55625 月分	勤続20年	20.445 月分	25.55625 月分
勤続25年	29.145 月分	34.5825 月分	勤続25年	29.145 月分	34.5825 月分
勤続35年	41.325 月分	49.59 月分	勤続35年	41.325 月分	49.59 月分
最高限度	49.59 月分	49.59 月分	最高限度	49.59 月分	49.59 月分
加算措置	定年前早期退職特例措置 (2%~45%加算)		加算措置	定年前早期退職特例措置 (2%~45%加算)	
1人当たり 平均支給額	全退職者 -	定年退職者 -	1人当たり 平均支給額	全退職者 18,030	定年退職者 21,884
	千円	千円		千円	千円

(注) 退職手当の1人当たり平均支給額は、平成27年度に退職した全職種に係る職員に支給された平均額です。

ウ 時間外勤務手当

支給実績（26年度決算）	5,571 千円
支給職員1人当たり平均支給年額（26年度決算）	242 千円
支給実績（25年度決算）	5,410 千円
支給職員1人当たり平均支給年額（25年度決算）	235 千円

(2) 下水道事業（公共下水道事業）

ア 決算

① 職員給与費の状況

区分	総費用 A	純損益又は 実質収支	職員給与費 B	総費用に占める 職員給与費比率 B/A	(参考) 25年度の総費用に占める 職員給与費比率
	千円	千円	千円	%	%
26年度	2,804,372	475,168	133,683	4.8	6.0

区分	職員数 A	給 与 費				一人当たり給与費 B/A	(参考) 平成25年度 一人当たり給与費
		給 料	職員手当	期末・勤勉手当	計 B		
26年度	23 人	千円 88,365	千円 13,483	千円 33,890	千円 135,738	千円 5,902	千円 5,879

- (注) 1 職員手当には、退職手当は含まれていません。
2 職員数は、平成27年3月31日現在の人数です。

②職員の平均年齢、基本給及び平均月収額の状況 (平成27年4月1日)

区 分	平均年齢	基本給	平均月収額
大村市	41.2 歳	320,163 円	491,804 円
類似団体	43.9 歳	346,189 円	515,436 円

(注) 平均月収額には、期末・勤勉手当等を含みます。

③ 職員の手当の状況

ア 期末手当・勤勉手当

大村市下水道事業 (公共下水道事業)		大村市 (一般行政職)	
1人当たり平均支給額 (26年度)		1人当たり平均支給額 (26年度)	
1,473 千円		1,443 千円	
(27年度支給割合)		(27年度支給割合)	
期末手当	勤勉手当	期末手当	勤勉手当
2.60 月分	1.50 月分	2.60 月分	1.50 月分
(1.45)月分	(0.7) 月分	(1.45) 月分	(0.7) 月分
(加算措置の状況)		(加算措置の状況)	
職制上の段階、職務の級等による加算措置		職制上の段階、職務の級等による加算措置	
・役職加算 5%、10%、15%		・役職加算 5%、10%、15%	
・管理職加算 —		・管理職加算 —	

(注) ()内は、再任用職員に係る支給割合です。

イ 退職手当 (平成27年4月1日現在)

大村市下水道事業 (公共下水道事業)			大村市 (一般行政職)		
(支給率)	自己都合	応募認定・定年	(支給率)	自己都合	応募認定・定年
勤続20年	20.445 月分	25.55625 月分	勤続20年	20.445 月分	25.55625 月分
勤続25年	29.145 月分	34.5825 月分	勤続25年	29.145 月分	34.5825 月分
勤続35年	41.325 月分	49.59 月分	勤続35年	41.325 月分	49.59 月分
最高限度	49.59 月分	49.59 月分	最高限度	49.59 月分	49.59 月分
加算措置	定年前早期退職特例措置 (2%~45%加算)		加算措置	定年前早期退職特例措置 (2%~45%加算)	
1人当たり 平均支給額	全退職者 -	定年退職者 -	1人当たり 平均支給額	全退職者 18,030 千円	定年退職者 21,884 千円

(注) 退職手当の1人当たり平均支給額は、平成27年度に退職した全職種に係る職員に支給された平均額です。

ウ 時間外勤務手当

支給実績（26年度決算）	8,905 千円
支給職員1人当たり平均支給年額（26年度決算）	445 千円
支給実績（25年度決算）	7,232 千円
支給職員1人当たり平均支給年額（25年度決算）	362 千円

(3) 下水道事業（農業集落排水事業）

ア 決算

① 職員給与費の状況

区分	総費用 A	純損益又は 実質収支	職員給与費 B	総費用に占める 職員給与費比率 B/A	(参考) 25年度の総費用に占める 職員給与費比率
26年度	千円 400,248	千円 45,774	千円 24,962	% 6.2	% 6.2

区分	職員数 A	給 与 費				一人当たり給与費 B/A	(参考) 平成25年度 一人当たり給与費
		給 料	職員手当	期末・勤勉手当	計 B		
26年度	3 人	千円 11,812	千円 2,032	千円 4,262	千円 18,106	千円 6,035	千円 6,579

(注) 1 職員手当には、退職手当は含まれていません。

2 職員数は、平成27年3月31日現在の人数です。

② 職員の平均年齢、基本給及び平均月収額の状況（平成27年4月1日）

区 分	平均年齢	基本給	平均月収額
大村市	34.0 歳	328,111 円	502,944 円
類似団体	43.9 歳	346,189 円	515,436 円

(注) 平均月収額には、期末・勤勉手当等を含みます。

③ 職員の手当の状況

ア 期末手当・勤勉手当

大村市下水道事業（農業集落排水事業）	大村市（一般行政職）
1人当たり平均支給額（26年度） 1,421 千円	1人当たり平均支給額（26年度） 1,443 千円
(27年度支給割合) 期末手当 2.60 月分 勤勉手当 1.50 月分 (1.45)月分 (0.7) 月分	(27年度支給割合) 期末手当 2.60 月分 勤勉手当 1.50 月分 (1.45)月分 (0.7) 月分
(加算措置の状況) 職制上の段階、職務の級等による加算措置 ・役職加算 5%、10%、15% ・管理職加算 —	(加算措置の状況) 職制上の段階、職務の級等による加算措置 ・役職加算 5%、10%、15% ・管理職加算 —

(注) ()内は、再任用職員に係る支給割合です。

イ 退職手当（平成27年4月1日現在）

大村市下水道事業（農業集落排水事業）			大村市（一般行政職）		
(支給率)	自己都合	応募認定・定年	(支給率)	自己都合	応募認定・定年
勤続20年	20.445 月分	25.55625 月分	勤続20年	20.445 月分	25.55625 月分
勤続25年	29.145 月分	34.5825 月分	勤続25年	29.145 月分	34.5825 月分
勤続35年	41.325 月分	49.59 月分	勤続35年	41.325 月分	49.59 月分
最高限度	49.59 月分	49.59 月分	最高限度	49.59 月分	49.59 月分
加算措置	定年前早期退職特例措置 (2%~45%加算)		加算措置	定年前早期退職特例措置 (2%~45%加算)	
			1人当たり 平均支給額	全退職者 18,030 千円	定年退職者 21,884 千円

(注) 退職手当の1人当たり平均支給額は、平成27年度に退職した全職種に係る職員に支給された平均額です。

ウ 時間外勤務手当

支給実績（26年度決算）	1,684 千円
支給職員1人当たり平均支給年額（26年度決算）	561 千円
支給実績（25年度決算）	1,761 千円
支給職員1人当たり平均支給年額（25年度決算）	587 千円

(4) 工業用水道事業

ア 決算

① 職員給与費の状況

区分	総費用 A	純損益又は 実質収支	職員給与費 B	総費用に占める 職員給与費比率 B/A	(参考) 25年度の総費用に占める 職員給与費比率
26年度	千円 257,266	千円 △ 45,536	千円 11,821	% 4.6	% 5.1

区分	職員数 A	給 与 費				一人当たり給与費 B/A	(参考) 平成25年度 一人当たり給与費
		給 料	職員手当	期末・勤勉手当	計 B		
26年度	2 人	千円 6,672	千円 1,164	千円 1,637	千円 9,473	千円 4,737	千円 4,267

(注) 1 職員手当には、退職手当は含まれていません。

2 職員数は、平成27年3月31日現在の人数です。

② 職員の平均年齢、基本給及び平均月収額の状況（平成27年4月1日）

区 分	平均年齢	基本給	平均月収額
大村市	34.0 歳	278,000 円	394,708 円
類似団体	43.4 歳	345,522 円	519,450 円

(注) 平均月収額には、期末・勤勉手当等を含みます。

③ 職員の手当の状況

ア 期末手当・勤勉手当

大村市工業用水道事業		大村市（一般行政職）	
1人当たり平均支給額（26年度）		1人当たり平均支給額（26年度）	
819	千円	1,443	千円
(27年度支給割合)		(27年度支給割合)	
期末手当	勤勉手当	期末手当	勤勉手当
2.60 月分	1.50 月分	2.60 月分	1.50 月分
(1.45)月分	(0.7) 月分	(1.45) 月分	(0.7) 月分
(加算措置の状況)		(加算措置の状況)	
職制上の段階、職務の級等による加算措置		職制上の段階、職務の級等による加算措置	
・役職加算 5%、10%、15%		・役職加算 5%、10%、15%	
・管理職加算 —		・管理職加算 —	

(注) ()内は、再任用職員に係る支給割合です。

イ 退職手当（平成27年4月1日現在）

大村市工業用水道事業			大村市（一般行政職）		
(支給率)	自己都合	応募認定・定年	(支給率)	自己都合	応募認定・定年
勤続20年	20.445 月分	25.55625 月分	勤続20年	20.445 月分	25.55625 月分
勤続25年	29.145 月分	34.5825 月分	勤続25年	29.145 月分	34.5825 月分
勤続35年	41.325 月分	49.59 月分	勤続35年	41.325 月分	49.59 月分
最高限度	49.59 月分	49.59 月分	最高限度	49.59 月分	49.59 月分
加算措置	定年前早期退職特例措置 (2%~45%加算)		加算措置	定年前早期退職特例措置 (2%~45%加算)	
1人当たり 平均支給額	全退職者 -	定年退職者 -	1人当たり 平均支給額	全退職者 18,030	定年退職者 21,884
	千円	千円		千円	千円

(注) 退職手当の1人当たり平均支給額は、平成27年度に退職した全職種に係る職員に支給された平均額です。

ウ 時間外勤務手当

支給実績（26年度決算）	348 千円
支給職員1人当たり平均支給年額（26年度決算）	174 千円
支給実績（25年度決算）	259 千円
支給職員1人当たり平均支給年額（25年度決算）	130 千円

(4) モーターボート競走事業

ア 決算

① 職員給与費の状況

区分	総費用 A	純損益又は 実質収支	職員給与費 B	総費用に占める 職員給与費比率 B/A	(参考) 25年度の総費用に占める 職員給与費比率
	千円	千円	千円	%	%
26年度	62,530,041	1,524,218	263,220	0.4	0.4

(注) 資本勘定支弁職員に係る職員給与費14,861千円を含まない。

区分	職員数 A	給 与 費				一人当たり給与費 B/A	(参考) 平成25年度 一人当たり給与費
		給 料	職員手当	期末・勤勉手当	計 B		
26年度	30 人	千円 126,614	千円 40,995	千円 47,651	千円 215,260	千円 7,175	千円 6,211

- (注) 1 職員手当には、退職手当は含まれていません。
2 職員数は、平成27年3月31日現在の人数です。

②職員の平均年齢、基本給及び平均月収額の状況(平成27年4月1日)

区 分	平均年齢	基本給	平均月収額
大村市	39.4 歳	359,706 円	597,944 円

(注) 平均月収額には、期末・勤勉手当等を含みます。

③ 職員の手当の状況

ア 期末手当・勤勉手当

モーターボート競走事業		大村市(一般行政職)	
1人当たり平均支給額(26年度) 1,588 千円		1人当たり平均支給額(26年度) 1,443 千円	
(27年度支給割合)		(27年度支給割合)	
期末手当 2.60 月分 (1.45)月分	勤勉手当 1.50 月分 (0.7) 月分	期末手当 2.60 月分 (1.45) 月分	勤勉手当 1.50 月分 (0.7) 月分
(加算措置の状況)		(加算措置の状況)	
職制上の段階、職務の級等による加算措置 ・役職加算 5%、10%、15% ・管理職加算 —		職制上の段階、職務の級等による加算措置 ・役職加算 5%、10%、15% ・管理職加算 —	

(注) ()内は、再任用職員に係る支給割合です。

イ 退職手当(平成27年4月1日現在)

モーターボート競走事業			大村市(一般行政職)		
(支給率)	自己都合	応募認定・定年	(支給率)	自己都合	応募認定・定年
勤続20年	20.445 月分	25.55625 月分	勤続20年	20.445 月分	25.55625 月分
勤続25年	29.145 月分	34.5825 月分	勤続25年	29.145 月分	34.5825 月分
勤続35年	41.325 月分	49.59 月分	勤続35年	41.325 月分	49.59 月分
最高限度	49.59 月分	49.59 月分	最高限度	49.59 月分	49.59 月分
加算措置	定年前早期退職特例措置 (2%~45%加算)		加算措置	定年前早期退職特例措置 (2%~45%加算)	
1人当たり 平均支給額	全退職者 — 千円	定年退職者 — 千円	1人当たり 平均支給額	全退職者 18,030 千円	定年退職者 21,884 千円

(注) 退職手当の1人当たり平均支給額は、平成27年度に退職した全職種に係る職員に支給された平均額です。

ウ 時間外勤務手当

支給実績(26年度決算)	25,008 千円
支給職員1人当たり平均支給年額(26年度決算)	1,000 千円
支給実績(25年度決算)	24,848 千円
支給職員1人当たり平均支給年額(25年度決算)	920 千円